

# FAB10RDUJ6



Rodzina produktów	Lodówka
Instalacja	Wolnostojąca
Kategoria	Jedno drzwiowa
Szerokość referencyjna	60 cm cm
Wysokość referencyjna	Do 100 cm cm
Typ chłodzenia	Statyczny
Rozmrażanie	Automatyczne dla chłodziarki, ręczne dla zamrażarki
Typ zawiasu	Standard
Pozycja zawiasu	Prawy
Kod EAN	8017709342418



## Linia wzornicza

Linia wzornicza	50's Style	Kolor uchwyty	Chrom
Kolor	Edycja specjalna	Kolor logo	Chrom
Edycja limitowana	Flaga brytyjska	Materiał zewnętrzny	Stal
Design	Zaokrąglony	Kolor zewnętrzny	Niebieski
Wykończenie	Połysk	Logo	Wstawiane
Materiał	Formowany termicznie	Kolor profili półek na drzwiach	Srebrny
Uchwyt	Zewnętrzny	Kolor profili szklanych półek	Srebrny
Typ uchwyty	Na stałe		

## Cechy komory chłodniczej



Number of compartments	1	Pokrywa szuflady	Tak
Compartment types	Fruit and vegetable compartment	Typ pokrywy szuflady	Szkło
Liczba regulowanych półek	1	Liczba źródeł oświetlenia	1
Liczba szuflad na owoce i warzywa	1	Oświetlenie wnętrza chłodziarki	Tak
Shelves material	Szkło	Typ oświetlenia wnętrza chłodziarki	LED
Typ szuflady	Standard		

## Drzwi wewnętrzne chłodziarki

Liczba regulowanych półek 2

Liczba balkoników na butelki 1


## Cechy komory zamrażalnika

Wbudowana komora zamrażalnika Tak

## Pozostałe cechy techniczne

Typ kontroli temperatury	Elektromechaniczny
Liczba kompresorów	1
Typ czynnika chłodniczego	R600a
Typ kompresora	Standard
Ilość czynnika chłodzącego (gr)	25 g
Środek pianotwórczy	Cyklopentan

## Wydajność / Nowa Etykieta Energetyczna

 Roczne zużycie energii	115 kWh/a	Poziom hałasu	35 dB(A) re 1 pW
Klasa efektywności energetycznej	D	Zdolność utrzymania temperatury w przypadku braku zasilania	6 h
Klasa emisji hałasu akustycznego	B	4 gwiazdki - zdolność zamrażania	2,6 kg/24h
Pojemność całkowita netto	122 l	Klasa klimatyczna EEI	N, ST, T 79 %
Pojemność zamrażalnika	17 l		
Pojemność chłodziarki	105 l		

## Podłączenie elektryczne

Moc przyłączeniowa	50 W	Częstotliwość (Hz)	50 Hz
Natężenie prądu (A)	0,42 A	Długość przewodu zasilającego (cm)	180 cm
Napięcie (V)	220-240 V	Wtyczka	(F;E) Schuko

## Informacje logistyczne

Szerokość	545 mm	Szerokość produktu z maksymalnie otwartymi drzwiami	842 mm
Głębokość bez uchwytu	659 mm	Głębokość z uchwytem	701 mm
Wysokość	970 mm	Głębokość przy otwartych drzwiach pod kątem 90°	1085 mm



## Dostępne wersje kolorystyczne



**FAB10RWH6**

**Pozycja zawiasu:** Prawy  
**Biały**



**FAB10RRD6**

**Pozycja zawiasu:** Prawy  
**Czerwony**



**FAB10RPB6**

**Pozycja zawiasu:** Prawy  
**Pastelowy błękit**



**FAB10RPG6**

**Pozycja zawiasu:** Prawy  
**Pastelowa zieleń**



**FAB10RCR6**

**Pozycja zawiasu:** Prawy  
**Kremowy**



**FAB10RPK6**

**Pozycja zawiasu:** Prawy  
**Pastelowy róż**



**FAB10RDIF6**

**Pozycja zawiasu:** Prawy  
**Edycja specjalna**



**FAB10RDSN6**

**Pozycja zawiasu:** Prawy  
**Biały**



**FAB10ROR6**

**Pozycja zawiasu:** Prawy  
**Pomarańczowy**







**FAB10RBL6**

**Pozycja zawiasu:** Prawy  
**Czarny**

---

## Słowniczek oznaczeń

---

- |  |   |   |   |
|--|---|---|---|
|  | 4. gwiazdkowa komora zamrażalnika, dla lepszych rezultatów przechowywania żywności. |  | Automatyczne rozmrażanie: System automatycznego odszraniania działa poprzez automatyczne odszranianie w regularnych odstępach czasu eliminując konieczność całkowitego rozmrażania. |
|  | Klasa efektywności energetycznej D  |  | Oświetlenie wnętrza LED   |