

# FAB10RRD5



|                  |   |
|------------------|---|
| Produktfamilie   | Kühlschrank                                   |
| Installation     | Standgerät                                    |
| Produktkategorie | 1-türig                                       |
| Referenzbreite   | Bis 60 cm                                     |
| Referenzhöhe     | Bis 100 cm                                    |
| Kühlsystem       | Statisch                                      |
| Abtausystem      | Kühlteil automatisch, Gefriereteil<br>manuell |
| Scharniersystem  | Standard                                      |
| Türanschlag      | Rechts  |
| EAN-Code         | 8017709298890                                 |



## Ästhetik

|                                   |               |  |        |
|-----------------------------------|---------------|--|--------|
| Ästhetik                          | 50's Style    | Farbe/Ausführung des Türgriffs           | Chrom  |
| Farbe                             | Rot           | Farbe/Ausführung des Markenlogos         | Chrom  |
| Oberfläche                        | Hochglanz     | Material der Seitenwände                 | Metall |
| Design                            | Bombiert      | Farbe/Ausführung der Seitenwände         | Rot    |
| Ausführung der Gerätetür          | Thermogeformt | Markenlogo                               | 3D     |
| Position des Türgriffs            | Extern        | Farbe der Profilleisten der Türablagen   | Silber |
| Ausführung/Position des Türgriffs | Fest fixiert  | Farbe der Profilleisten der Einlegeböden | Silber |

## Aufteilung Kühlteil



|  |                 |  |                 |
|--|-----------------|--|-----------------|
| Anzahl der höhenverstellbaren Einlegeböden | 1               | Abdeckung für Obst-/Gemüse-Schublade         | Ja              |
| Anzahl der Obst-/Gemüseschubladen          | 1               | Art der Abdeckung der Obst-/Gemüse-Schublade | Sicherheitsglas |
| Art der höhenverstellbaren Einlegeböden    | Sicherheitsglas | Innenbeleuchtung des Kühlteils               | Ja              |
| Art der Obst-/Gemüseschublade              | Standard        | Art der Innenbeleuchtung Kühlteil            | LED             |

## Aufteilung Innentür Kühlteil

|  |   |                          |   |
|--|---|--------------------------|---|
| Anzahl der höhenverstellbaren Türablagen | 2 | Anzahl der Flaschenborde | 1 |
|--|---|--------------------------|---|


## Aufteilung Gefrierteil

|                            |    |
|----------------------------|----|
| Innenliegendes Gefrierteil | Ja |
|----------------------------|----|

## Weitere technische Eigenschaften

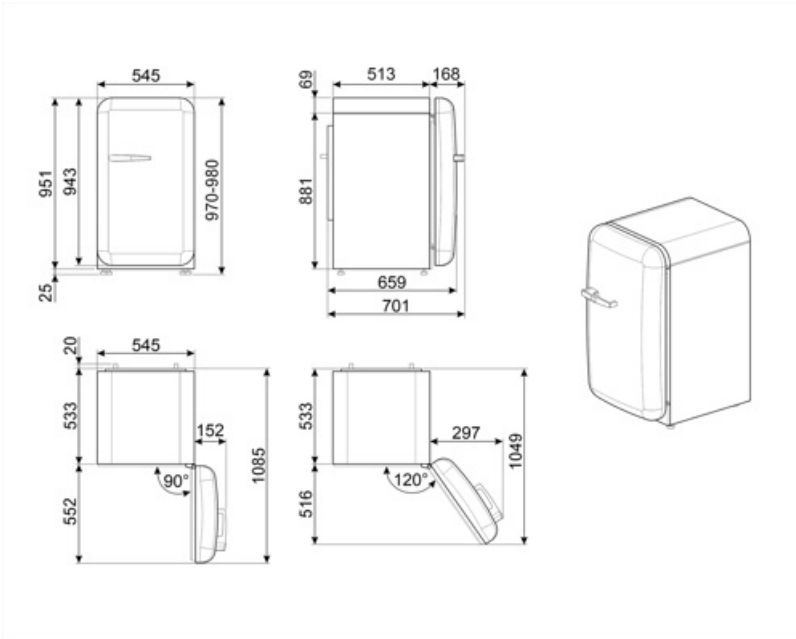
|                               |                   |
|-------------------------------|-------------------|
| Temperatursteuerung           | Elektromechanisch |
| Anzahl der Kompressoren       | 1                 |
| Kältemittel                   | R600a             |
| Kompressor                    | Standard          |
| Füllmenge des Kältemittels    | 25 g              |
| Material der Isolierschäumung | Cyclopentan       |

## Technische Daten / Energielabel - Reg. 2019 - bindend ab 1.3.2021

|  |              |                       |                  |
|--|--------------|-----------------------|------------------|
|  |              |                       |                  |
| Jährlicher Energieverbrauch  | 142 kWh/Jahr | Luftschallemissionen  | 37 dB(A) re 1 pW |
| Energieeffizienzklasse   | E            | Lagerzeit bei Störung | 9 h              |
| Luftschallemissionsklasse  | C            | 4-Sterne              | 2.6 Kg/24h       |
| Gesamtrauminhalt (in dm <sup>3</sup> oder l)                                       | 122 l        | Gefriervermögen       |                  |
| Summe der Rauminhalte der Tiefkühlfächer   | 17 l         | Klimaklassen          | SN, N, ST, T     |
| Summe der Rauminhalte der Kaltlagerfächer und der Kühlfächer                       | 105 l        | EEl                   | 98 %             |

## Elektrischer Anschluss






|                                  |              |                 |           |
|----------------------------------|--------------|-----------------|-----------|
| Netzstecker                      | (F;E) Schuko | Spannung        | 220-240 V |
| Elektrischer Gesamtanschlusswert | 50 W         | Frequenz        | 50 Hz     |
| Absicherung                      | 0.42 A       | Länge Netzkabel | 180 cm    |



---

## Symbols glossary (TT)

---

- |  |  |   |   |
|--|--|---|---|
|  | 4 Sterne-Gefrierteil: Für eine optimale Konservierung der Lebensmittel bei -18°C und kälter.                                     |  |   |
|  | Abtauautomatik: vollautomatisches Abtauen in regelmäßigen Abständen, wodurch ein manueller Eingriff nicht mehr erforderlich ist. |  | LED-Innenbeleuchtung: eine energieeffiziente, langlebige und sehr effektive Art der Ausleuchtung des Kühlteils. |
|  | Energieeffizienzklasse E   |   |   |