

## FAB28LPG5



|                    |                                                |
|--------------------|------------------------------------------------|
| Ürün Ailesi        | Buzdolabı                                      |
| Kurulum            | Bağımsız                                       |
| Kategori           | Tek Kapı                                       |
| Referans genişlik  | 60'a kadar cm                                  |
| Referans yükseklik | 100 - 160 cm                                   |
| Soğutma tipi       | Fan destekli buzdolabı, statik dondurucu       |
| Buz çözme          | Buzdolabı için otomatik, dondurucu için manüel |
| Menteşe tipi       | Standart                                       |
| Menteşe pozisyonu  | Sol                                            |
| EAN kodu           | 8017709298982                                  |



## Estetik

|              |                        |                           |              |
|--------------|------------------------|---------------------------|--------------|
| Estetik      | 50's Style             | Logo rengi                | Krom         |
| Renk         | Pastel yeşil           | Yan malzeme               | Çelik        |
| Tasarım      | Yuvarlatılmış          | Yan renk                  | Pastel yeşil |
| Son işlemler | Parlak                 | Logo                      | Applied      |
| Malzeme      | Sıcak şekillendirilmiş | Kapı rafları profil rengi | Krom         |
| Kulp         | Dış                    | Çekmece profil rengi      | Krom         |
| Kulp tipi    | Sabit                  | Cam raf profili rengi     | Krom         |
| Kulp rengi   | Krom                   |                           |              |

## Buzdolabı bölme özellikleri



|                                     |                                                              |                                     |      |
|-------------------------------------|--------------------------------------------------------------|-------------------------------------|------|
| Number of compartments              | 2                                                            | Sebzelik Kapağı                     | Evet |
| Compartment types                   | Low temperature compartment, Fruit and vegetable compartment | Sebzelik / sebze çekmecesini kapağı | Cam  |
| Ayarlanabilir raf sayısı            | 2                                                            | Düşük sıcaklık bölmesi              | Evet |
| Meyve ve sebze çekmecesini sayısı   | 1                                                            | Buzdolap içi aydınlatma             | Evet |
| Shelves material                    | Cam                                                          | İç ışık tipi (buzdolabı)            | LED  |
| Sebzelik / sebze çekmecesini kapağı | Kayar raylarda                                               |                                     |      |

## Buzdolabı İç Kapısı

|                                         |      |                           |      |
|-----------------------------------------|------|---------------------------|------|
| Şeffaf kapaklı kapı rafı sayısı         | 1    | Şişe rafı sayısı          | 1    |
| Ayarlanabilir kapı raflarının sayısı    | 1    | Tel destekli şişe rafları | Evet |
| Tel destekli ayarlanabilir kapı rafları | Evet |                           |      |

## Buzdolabının diğer özellikleri



|              |             |     |      |
|--------------|-------------|-----|------|
| Nem Kontrolü | Yes, manual | Fan | Evet |
| Çoklu akış   | Evet        |     |      |

## Dondurucu bölme özellikleri

|                      |      |
|----------------------|------|
| İç dondurucu bölmesi | Evet |
|----------------------|------|

## Diğer teknik özellikler



|                               |                   |
|-------------------------------|-------------------|
| Kapısı açık alarmı            | Akustik ve görsel |
| Sıcaklık kontrolü tipi        | Elektronik        |
| Kompresör sayısı              | 1                 |
| Soğutucu gaz tipi             | R600a             |
| Kompresör tipi                | İnvertör          |
| Soğutucu Akışkan Miktarı (gr) | 32 g              |
| Foam agent                    | Cyclopentane      |

## Performans / Enerji Etiketleri - Düzen. 2019



|                                                                         |           |                                             |                  |
|-------------------------------------------------------------------------|-----------|---------------------------------------------|------------------|
| Yıllık enerji tüketimi                                                  | 130 kWh/a | Havadan yayılan akustik gürültü emisyonları | 35 dB(A) re 1 pW |
| Enerji verimliliği sınıfı                                               | D         | Sıcaklık Artış Süresi                       | 9 h              |
| Havadaki akustik gürültü emisyon sınıfı                                 | B         | 4 yıldız - Dondurma kapasitesi              | 2.6 kg/24h       |
| Toplam net hacim                                                        | 270 l     | İklim sınıfları                             | SN, N, ST, T     |
| Dondurucu bölme(ler)in hacimlerinin toplamı                             | 26 l      | EI                                          | 79 %             |
| Soğutma bölme(ler)in ve dondurulmamış bölme(ler)in hacimlerinin toplamı | 244 l     |                                             |                  |

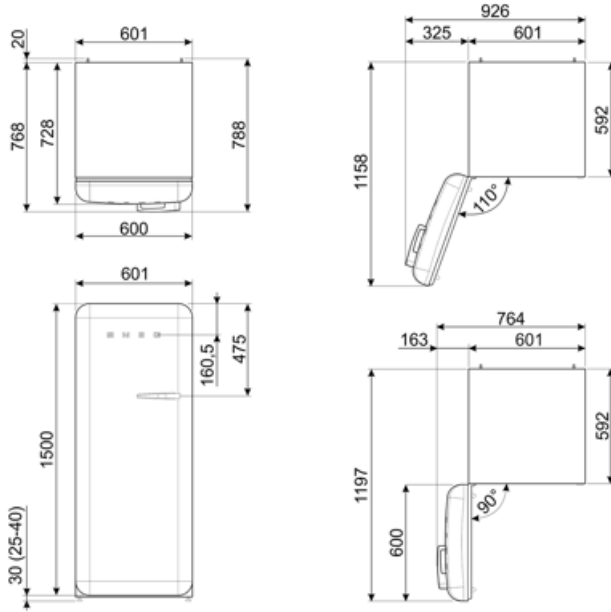
## Elektrik Bağlantısı

|                              |      |              |          |
|------------------------------|------|--------------|----------|
| Elektrik bağlantısı derecesi | 90 W | Frekans (Hz) | 50/60 Hz |
|------------------------------|------|--------------|----------|

|            |           |                            |              |
|------------|-----------|----------------------------|--------------|
| Akım       | 1 A       | Güç kaynağı kablo uzunluğu | 180 cm       |
| Voltaj (V) | 220-240 V | Fiş                        | (F;E) Schuko |

## Lojistik Bilgisi

|                  |         |                                           |         |
|------------------|---------|-------------------------------------------|---------|
| Genişlik         | 601 mm  | Maksimum kapı açıklığı ile ürün genişliği | 926 mm  |
| Kulpsuz derinlik | 728 mm  | Kulp ile ürün derinliği                   | 768 mm  |
| Yükseklik        | 1530 mm | Kapılar 90° açıldığında ürün derinliği    | 1197 mm |



## Alternative products



**FAB28LPK5**

**Menteşe pozisyonu:** Sol  
Pembe



**FAB28LSV5**

**Menteşe pozisyonu:** Sol  
Gümüş



**FAB28LRD5**

**Menteşe pozisyonu:** Sol  
Kırmızı



**FAB28LCR5**

**Menteşe pozisyonu:** Sol  
Krem



**FAB28LWH5**

**Menteşe pozisyonu:** Sol  
Beyaz



**FAB28LBL5**

**Menteşe pozisyonu:** Sol  
Siyah



**FAB28LOR5**

**Menteşe pozisyonu:** Sol  
Turuncu



**FAB28LPB5**









**Menteşe pozisyonu:** Sol  
Pastel mavi



**FAB28LYW5**

**Menteşe pozisyonu:** Sol  
Sarı

## Symbols glossary

- |                                                                                  |                                                                                                                                                                                                                                          |                                                                                   |                                                                                                                                      |
|----------------------------------------------------------------------------------|------------------------------------------------------------------------------------------------------------------------------------------------------------------------------------------------------------------------------------------|-----------------------------------------------------------------------------------|--------------------------------------------------------------------------------------------------------------------------------------|
|  | Yiyeceklerin daha iyi korunması için 4 yıldızlı dondurma bölümü.                                                                                                                                                                         |  | Otomatik defrost sistemi, düzenli aralıklarla otomatik olarak defrost yaparak çalışarak defrost ihtiyacını tamamen ortadan kaldırır. |
|  | A: Bu sembole sahip cihazlar, enerji tüketimini standart A enerji sınıfına göre% 30 daha azaltabilir.                                                                                                                                    |  | Enerji verimliliği sınıfı D                                                                                                          |
|  | Havalandırma: Soğutucu bölümünde soğuk havanın zorla dağıtılması, buzdolabı içinde eşit sıcaklık dağılımına izin verir                                                                                                                   |  | LED iç aydınlatma: Cihazın içini aydınlatmanın daha enerji verimli ve uzun ömürlü bir yoludur.                                       |
|  | İnvertör teknolojisi: Smeg kurutucularının daha akıllı ve çevresel olarak sürdürülebilir modellere doğru evrimi, Inverter teknolojisinin ısı pompaları ile birlikte kullanılmasına yol açarak enerji tüketimini önemli ölçüde azaltıyor. |  | Air plus: yiyecekleri daha uzun süre taze tutar.                                                                                     |