

FAB28LPG6



| | |
|------------------|--|
| Skupina výrobků | Chladnička |
| Instalace | Volně stojící |
| Kategorie | Jedna dvířka |
| Referenční šířka | Až do 60 cm |
| Referenční výška | 100 – 160 cm |
| Typ chlazení | Chladnička s ventilátorem, statická mraznička |
| Rozmrazování | Automatické pro chladničku, manuální pro mrazničku |
| Typ závěsu | Standardní |
| Poloha závěsu | Levá |
| EAN kód | 8017709343033 |



Aesthetics

| | | | |
|------------------|--------------------|-------------------------------|------------------|
| Estetika | Styl 50. let | Barva loga | Chróm |
| Barva | Pastelově zelená | Materiál bočních panelů | Ocel |
| Vzhled | Zaoblené | Barva bočních stěn | Pastelově zelená |
| Povrchová úprava | Lesk | Logo | Applied |
| Materiál | Tvarované za tepla | Barva profilu dveřních polic | Chróm |
| Rukojeť | Externí | Barva profilu zásuvek | Chróm |
| Typ rukojeti | Fixní | Barva profilu skleněné police | Chróm |
| Barva rukojeti | Chróm | | |

Funkce chladicí přihrádky



| | | | |
|-----------------------------------|--|--|------|
| Number of compartments | 2 | Víko zásuvky na ovoce a zeleninu | Ano |
| Compartment types | Low temperature compartment, Fruit and vegetable compartment | Typ krytu zásuvky na zeleninu | Sklo |
| Počet nastavitelných polic | 2 | No. of lights refrigerator compartment | 2 |
| Počet zásuvek na ovoce a zeleninu | 1 | Přihrádka s nízkou teplotou | Ano |
| Shelves material | Sklo | Vnitřní osvětlení v chladniče | Ano |
| Typ krytu zásuvky na zeleninu | Na posuvných kolejničích | Typ vnitřního osvětlení (chladnička) | LED |

Vnitřní dvířka chladničky

| | | | |
|--|-----|-------------------------------------|-----|
| Počet dveřních polic s průhledným krytem | 1 | Počet polic na lahve | 1 |
| Počet nastavitelných dveřních polic | 1 | Police na lahve s drátěnou podporou | Ano |
| Nastavitelné dveřní police s drátěnou podporou | Ano | | |

Další funkce chladničky



| | | | |
|-------------------|-------------|------------|-----|
| Regulace vlhkosti | Yes, manual | Ventilátor | Ano |
| MultiFlow | Ano | | |

Vlastnosti mrazicí přihrádky

| | |
|---------------------------|-----|
| Vnitřní mrazicí přihrádka | Ano |
|---------------------------|-----|

Další technické vlastnosti



| | |
|-------------------------|----------------------|
| Alarm otevřených dvířek | Akustické a vizuální |
| Typ regulace teploty | Elektronické |
| Počet kompresorů | 1 |
| Typ chladicího plynu | R600a |
| Typ kompresoru | Měníč |
| Množství chladiva (gr) | 35 g |
| Foam agent | Cyclopentane |

Výkon/energetický štítek – nař. 2019



| | | | |
|--|-----------|--------------------------------------|------------------|
| Annual energy consumption | 104 kWh/a | Úroveň emisí hluku šířeného vzduchem | 35 dB(A) re 1 pW |
| Energy efficiency class | C | Temperature Rise Time | 9 h |
| Airborne acoustical noise emission class | B | 4 star - Freezing capacity | 5 kg/24h |
| Total net volume | 270 l | Climate class | SN, N, ST, T |
| Sum of the volumes of the frozen compartment(s) | 26 l | EI | 64 % |
| Sum of the volumes of the chill compartment(s) and the unfrozen compartment(s) | 244 l | | |

Elektrické připojení

| | |
|--|-----------|
| Jmenovitý výkon elektrického připojení | 90 W |
| Stávající | 1 A |
| Napětí (V) | 220-240 V |

| | |
|-------------------------|---------------|
| Kmitočet (Hz) | 50/60 Hz |
| Délka napájecího kabelu | 180 cm |
| Zástrčka | (F; E) Schuko |

Logistické informace

| | |
|----------------------|---------|
| Šířka | 601 mm |
| Hloubka bez rukojeti | 728 mm |
| Výška | 1530 mm |

| | |
|---|---------|
| Šířka výrobku s maximálním otevřením dvířek | 926 mm |
| Hloubka výrobku s rukojetí | 768 mm |
| Hloubka výrobku s otevřenými dvířky 90° | 1197 mm |



Alternative products



FAB28LPB6

Poloha závěsu: Levá
Pastelově modrá



FAB28LOR6

Poloha závěsu: Levá
Oranžová



FAB28LPK6

Poloha závěsu: Levá
Růžová



FAB28LCR6

Poloha závěsu: Levá
Krémová



FAB28LSV6

Poloha závěsu: Levá
Stříbrná



FAB28LBL6

Poloha závěsu: Levá
Černá



FAB28LRD6

Poloha závěsu: Levá
Červená



FAB28LYW6








Poloha závěsu: Levá
Žlutá



FAB28LWH6

Poloha závěsu: Levá
Bílá

Symbols glossary

- | | | | |
|--|--|---|---|
|  | 4hvězdičková mrazicí přihrádka pro lepší konzervaci potravin. |  | System automatického odmrazování funguje tak, že v pravidelných intervalech automaticky odmrazuje, takže není nutné úplně odmrazovat. |
|  | Ventilace: Nucená distribuce studeného vzduchu v chladničce, která umožňuje rovnoměrné rozložení teploty v chladničce. |  | LED osvětlení interiéru: je energeticky úspornější a dlouhodobější způsob osvětlení interiéru spotřebiče. |
|  | Invertorová technologie: Vývoj sušiček Smeg směrem k inteligentnějším a ekologicky udržitelnějším modelům vedl k volbě použití invertorové technologie s tepelnými čerpadly, což výrazně snižuje spotřebu energie. |  | Air plus: udržuje potraviny déle čerstvé. |
|  | Třída energetické účinnosti C | | |