

FAB28LSV6



Rodzina produktów	Lodówka
Instalacja	Wolnostojąca
Kategoria	Jednodrzwiowa
Szerokość referencyjna	60 cm cm
Wysokość referencyjna	100 - 160 cm
Typ chłodzenia	Chłodziarka z wentylatorem, statyczna zamrażarka
Rozmrażanie	Automatyczne dla chłodziarki, ręczne dla zamrażarki
Typ zawiasu	Standard
Pozycja zawiasu	Lewy
Kod EAN	8017709343095



Linia wzornicza

Linia wzornicza	50's Style	Kolor logo	Chrom
Kolor	Srebrny	Materiał zewnętrzny	Stal
Design	Zaokrąglony	Kolor zewnętrzny	Srebrny
Wykończenie	Połysk	Logo	Wstawiane
Materiał	Formowany termicznie	Kolor profili półek na drzwiach	Chrom
Uchwyt	Zewnętrzny	Kolor profili szuflad	Chrom
Typ uchwyty	Na stałe	Kolor profili szklanych półek	Chrom
Kolor uchwyty	Chrom		

Cechy komory chłodniczej



Number of compartments	2	Pokrywa szuflady	Tak
Compartment types	Low temperature compartment, Fruit and vegetable compartment	Typ pokrywy szuflady	Szkło
Liczba regulowanych półek	2	Liczba źródeł oświetlenia	2
Liczba szuflad na owoce i warzywa	1	Strefa niskiej temperatury	Tak
Shelves material	Szkło	Oświetlenie wnętrza chłodziarki	Tak
Typ szuflady	Na przewodnicach ślizgowych	Typ oświetlenia wnętrza chłodziarki	LED

Drzwi wewnętrzne chłodziarki

Liczba balkoników z przezroczystą pokrywą	1	Liczba balkoników na butelki	1
Liczba regulowanych półek	1	Balkoniki z metalowym obramowaniem na butelki	Tak
Balkoniki o regulowanej wysokości z metalową krawędzią	Tak		

Pozostałe cechy chłodziarki



Humidity Control	Tak	Wentylator	Tak
MultiFlow	Tak		

Cechy komory zamrażalnika

Wbudowana komora zamrażalnika	Tak
-------------------------------	-----

Pozostałe cechy techniczne



Alarm otwartych drzwi	Dźwiękowy i wizualny
Typ kontroli temperatury	Elektroniczny
Liczba kompresorów	1
Typ czynnika chłodniczego	R600a
Typ kompresora	Inwerterowy
Ilość czynnika chłodzącego (gr)	35 g
Środek pianotwórczy	Cyklopentan

Wydajność / Nowa Etykieta Energetyczna



Roczne zużycie energii	104 kWh/a	Poziom hałas	35 dB(A) re 1 pW
Klasa efektywności energetycznej	C	Zdolność utrzymania temperatury w przypadku braku zasilania	9 h
Klasa emisji hałasu akustycznego	B	4 gwiazdki - zdolność zamrażania	5 kg/24h
Pojemność całkowita netto	270 l	Klasa klimatyczna	SN, N, ST, T
Pojemność zamrażalnika	26 l	EI	64 %
Pojemność chłodziarki	244 l		

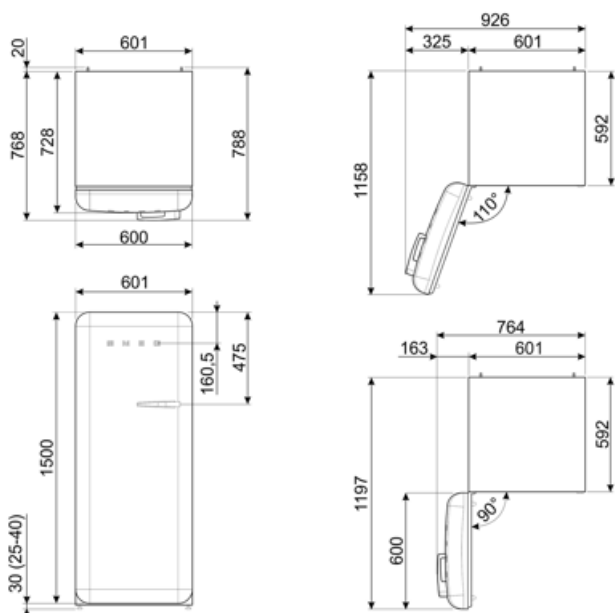
Podłączenie elektryczne

Moc przyłączeniowa	90 W	Częstotliwość (Hz)	50/60 Hz
Natężenie prądu (A)	1 A		

Napięcie (V)	220-240 V	Długość przewodu zasilającego (cm)	180 cm
		Wtyczka	(F;E) Schuko

Informacje logistyczne

Szerokość	601 mm	Szerokość produktu z maksymalnie otwartymi drzwiami	926 mm
Głębokość bez uchwytu	728 mm	Głębokość z uchwytem	768 mm
Wysokość	1530 mm	Głębokość przy otwartych drzwiach pod kątem 90°	1197 mm



Dostępne wersje kolorystyczne



FAB28LPB6

Pozycja zawiasu: Lewy
Pastelowy błękit



FAB28LOR6

Pozycja zawiasu: Lewy
Pomarańczowy



FAB28LPK6

Pozycja zawiasu: Lewy
Pastelowy róż



FAB28LYW6

Pozycja zawiasu: Lewy
Żółty



FAB28LWH6

Pozycja zawiasu: Lewy
Biały



FAB28LBL6

Pozycja zawiasu: Lewy
Czarny



FAB28LRD6

Pozycja zawiasu: Lewy
Czerwony



FAB28LPG6








Pozycja zawiasu: Lewy
Pastelowa zieleń



FAB28LCR6

Pozycja zawiasu: Lewy
Kremowy

Słowniczek oznaczeń

- | | | | |
|--|---|---|---|
|  | 4. gwiazdkowa komora zamrażalnika, dla lepszych rezultatów przechowywania żywności. |  | Automatyczne rozmrażanie: System automatycznego odszraniania działa poprzez automatyczne odszranianie w regularnych odstępach czasu eliminując konieczność całkowitego rozmrażania. |
|  | Klasa efektywności energetycznej C |  | Schładzanie z wykorzystaniem wentylatora: Umożliwia równomierny rozkład temperatury w lodówce. |
|  | Oświetlenie wnętrza LED |  | System pozwalający zredukować poziom zużycia energii. |
|  | Multiflow: Utrzymuje świeżość żywności na dłużej | | |