

FAB28RBL6



| | |
|------------------|---|
| Produktfamilie | Kühlschrank |
| Installation | Standgerät |
| Produktkategorie | 1-türig |
| Referenzbreite | Bis 60 cm cm |
| Referenzhöhe | 100 - 160 cm cm |
| Kühlsystem | Kühlteil mit Umluftkühlung |
| Abtausystem | Kühlteil automatisch, Gefrierteil manuell |
| Scharniersystem | Standard |
| Türanschlag | Rechts |
| EAN-Code | 8017709342951 |



Ästhetik

| | | | |
|-----------------------------------|---------------|--|---------|
| Ästhetik | 50's Style | Farbe/Ausführung des Markenlogos | Chrom |
| Farbe | Schwarz | Material der Seitenwände | Metall |
| Design | Bombiert | Farbe/Ausführung der Seitenwände | Schwarz |
| Oberfläche | Hochglanz | Markenlogo | 3D |
| Ausführung der Gerätetür | Thermogeformt | Farbe der Profilleisten der Türablagen | Chrom |
| Position des Türgriffs | Extern | Farbe der Griffleisten der Schubladen | Chrom |
| Ausführung/Position des Türgriffs | Fest fixiert | Farbe der Profilleisten der Einlegeböden | Chrom |
| Farbe/Ausführung des Türgriffs | Chrom | | |

Aufteilung Kühlteil

| | | | |
|--|--|--|-----------------|
|  | | | |
| Anzahl der Schubladen | 2 | Abdeckung für Obst-/Gemüse-Schublade | Ja |
| Arten von Schubladen | Niedrigtemperatur-Schublade, Obst- und Gemüseschublade | Art der Abdeckung der Obst-/Gemüse-Schublade | Sicherheitsglas |
| Anzahl der höhenverstellbaren Einlegeböden | 2 | Anzahl der Beleuchtungen | 2 |
| Anzahl der Obst-/Gemüseschubladen | 1 | Niedrigtemperatur-Schublade nahe 0°C | Ja |
| Regalmaterial | Sicherheitsglas | Innenbeleuchtung des Kühlteils | Ja |

| | | | |
|-----------------------------------|------------------------------------|---|-----|
| Art der Obst- /Gemüseschublade | Mit Sichtfenster, rollengeführt | Art der Innenbeleuchtung Kühlteil | LED |
|-----------------------------------|------------------------------------|---|-----|

Aufteilung Innentür Kühlteil

| | | | |
|--|----|---|----|
| Anzahl der Türablagen mit transparenter Klappabdeckung | 1 | Anzahl der Flaschenborde | 1 |
| Anzahl der höhenverstellbaren Türablagen | 1 | Flaschenbord mit Metall-Schutzreling | Ja |
| Türablagen mit Metall- Schutzreling | Ja | | |

Zusatzausstattung Kühlteil



| | | | |
|------------------------|----|-----------------------------|----|
| Humidity Control | Ja | Dynamische Umluftkühlung | Ja |
| Multiflow-Umluftsystem | Ja | | |

Aufteilung Gefrierteil

| | |
|-------------------------------|----|
| Innenliegendes Gefrierteil | Ja |
|-------------------------------|----|

Weitere technische Eigenschaften



| | |
|-------------------------------|---|
| Türalarm | Akustisch/optisch |
| Temperatursteuerung | Elektronisch |
| Anzahl der Kompressoren | 1 |
| Kältemittel | R600a |
| Kompressor | Inverter-Technik (elektronisch gesteuert) |
| Füllmenge des Kältemittels | 35 g |
| Material der Isolierschäumung | Cyclopentan |

Technische Daten / Energielabel - Reg. 2019 - bindend ab 1.3.2021



| | | | |
|---|--------------|-----------------------|------------------|
| Jährlicher Energieverbrauch | 104 kWh/Jahr | Luftschallemissionen | 35 dB(A) re 1 pW |
| Energieeffizienzklasse | C | Lagerzeit bei Störung | 9 h |
| Luftschallemissionsklasse | B | 4-Sterne | 5 kg/24h |
| Gesamtrauminhalt (in dm ³ oder l) | 270 l | Gefriervermögen | |
| Summe der Rauminhalte der Tiefkühlfächer | 26 l | Klimaklassen | SN, N, ST, T |
| | | EEl | 64 % |

Summe der Rauminhalte der Kaltlagerfächer und der Kühlfächer 244 l

Elektrischer Anschluss

| | | | |
|----------------------------------|-----------|-----------------|--------------|
| Elektrischer Gesamtanschlusswert | 90 W | Frequenz | 50/60 Hz |
| Absicherung | 1 A | Länge Netzkabel | 180 cm |
| Spannung | 220-240 V | Netzstecker | (F;E) Schuko |

Logistik-Informationen

| | | | |
|----------------------------|---------|---|---------|
| Produktbreite | 601 mm | Produktbreite bei max. Türöffnungswinkel | 926 mm |
| Produkttiefe ohne Türgriff | 728 mm | Produkttiefe mit Türgriff | 768 mm |
| Produkthöhe | 1530 mm | Produkttiefe bei 90° Türöffnungswinkel inkl. Abstandshalter | 1197 mm |



Alternative Produkte



FAB28RPK6
Türanschlag: Rechts
Cadillac Pink



FAB28RDGC6
Türanschlag: Rechts
Sonderedition



FAB28REGM6
Türanschlag: Rechts
Emerald Green



FAB28RYW6
Türanschlag: Rechts
Gelb



FAB28ROR6
Türanschlag: Rechts
Orange



FAB28RBE6
Türanschlag: Rechts
Blau



FAB28RDBLM6
Türanschlag: Rechts
Schwarz



FAB28RDSB6
Türanschlag: Rechts
Storm Blue



FAB28RDIT6
Türanschlag: Rechts
Sonderedition



FAB28RDBB6
Türanschlag: Rechts
Sonderedition



FAB28RDPP6
Türanschlag: Rechts
Perfectly Pale



FAB28RDRU6
Türanschlag: Rechts
Rust



FAB28RDTP6
Türanschlag: Rechts
Taupe



FAB28RDEG6
Türanschlag: Rechts
Emerald Green



FAB28RDMC6
Türanschlag: Rechts
Sonderedition



FAB28RWH6
Türanschlag: Rechts
Weiß



FAB28RCR6
Türanschlag: Rechts
Creme



FAB28RACM6
Türanschlag: Rechts
Amber Clay



FAB28RWHM6

Türanschlag: Rechts
Weiß-Matt



FAB28RSV6

Türanschlag: Rechts
Silber



FAB28RSBM6

Türanschlag: Rechts
Storm Blue



FAB28RDUJ6

Türanschlag: Rechts
Sonderedition

FAB28R-DG

Türanschlag: Rechts
Sonderedition



FAB28RLI6

Türanschlag: Rechts
Limettengrün



FAB28RDSA6

Türanschlag: Rechts
Sea Salt Green



FAB28RRD6

Türanschlag: Rechts
Rot



FAB28RDGME6

Türanschlag: Rechts
Sonderedition



FAB28RPG6

Türanschlag: Rechts
Pastellgrün



FAB28RDRB6

Türanschlag: Rechts
Ruby Red



FAB28RBLM6

Türanschlag: Rechts
Schwarz



FAB28RPB6








Türanschlag: Rechts
Pastellblau



FAB28RMLM6

Türanschlag: Rechts
Moonlight

Symbolverzeichnis

- | | | | |
|--|--|---|---|
|  | 4 Sterne-Gefrierteil: Für eine optimale Konservierung der Lebensmittel bei -18°C und kälter. |  | Abtauautomatik: vollautomatisches Abtauen in regelmäßigen Abständen, wodurch ein manueller Eingriff nicht mehr erforderlich ist. |
|  | Energieeffizienzklasse C |  | Dynamische Umluftkühlung: ventilerte Kaltluft zirkuliert im gesamten Kühlteil und sorgt für eine konstante und gleichmäßige Temperaturverteilung. |
|  | LED-Innenbeleuchtung: eine energieeffiziente, langlebige und sehr effektive Art der Ausleuchtung des Kühlteils. |  | Inverter-Kompressor: ermöglicht eine höhere Leistung bei optimiertem Wirkungsgrad, reduziert den Energieverbrauch sowie das Betriebsgeräusch und ist zudem langlebiger. |
|  | Multiflow-Umluftkühlung: Das Multiflow-Umluftkühlung sorgt für eine gleichmäßige Verteilung der kühlen Luft im Kühlraum. | | |