

# FAB28RCR6



<b>Οικογένεια προϊόντων</b>	Ψυγείο
<b>ΤΟΠΟΘΕΤΗΣΗ</b>	Ελεύθερο
<b>ΚΑΤΗΓΟΡΙΑ</b>	Μονόπορτα
<b>Πλάτος αναφοράς</b>	Έως 60 cm cm
<b>Ύψος αναφοράς</b>	100 160 cm
<b>ΤΥΠΟΣ ΨΥΞΗΣ</b>	Συντήρηση με ανεμιστήρα, στατικός καταψύκτης
<b>Απόψυξη</b>	Αυτόματη στη συντήρηση, χειροκίνητη στην κατάψυξη
<b>Τύπος μεντεσέ</b>	Standard
<b>Θέση μεντεσέ</b>	Δεξιά
<b>Κωδικός EAN</b>	8017709342975



## ΑΙΣΘΗΤΙΚΗ

<b>Αισθητική</b>	50's Style	<b>Χρώμα λογότυπου</b>	Χρώμιο
<b>Χρώμα</b>	Μπεζ	<b>Πλευρικό υλικό</b>	Ατσάλι
<b>Design</b>	Στρογγυλεμένο	<b>Χρώμα πλευράς</b>	Μπεζ
<b>Φινίρισμα</b>	Γυαλιστερό	<b>Λογότυπος</b>	Εφαρμοσμένο
<b>Υλικό</b>	Θερμικό καλούπι	<b>Χρώμα προφίλ ραφιών πόρτας</b>	Χρώμιο
<b>Λαβή</b>	Εξωτερική	<b>Χρώμα προφίλ συρταριών</b>	Χρώμιο
<b>Τύπος λαβής</b>	Σταθερή	<b>Χρώμα προφίλ γυάλινου ραφιού</b>	Χρώμιο
<b>Χρώμα λαβής</b>	Χρώμιο		

## ΘΑΛΑΜΟΣ ΣΥΝΤΗΡΗΣΗΣ



<b>Αριθμός διαμερισμάτων</b>	2	<b>Κάλυμμα συρταριού</b>	Ναι
<b>Τύποι διαμερισμάτων</b>	Θάλαμος χαμηλής θερμοκρασίας, Διαμέρισμα φρούτων και λαχανικών	<b>Κάλυμμα συρταριού λαχανικών</b>	Γυαλί
<b>Αριθμός ρυθμιζόμενων ραφιών</b>	2	<b>Αριθμός φώτων συντήρησης</b>	2
<b>Αριθμός συρταριών φρούτων και λαχανικών</b>	1	<b>Θάλαμος χαμηλής θερμοκρασίας</b>	Ναι
<b>Shelves material</b>	Γυαλί	<b>Εσωτερικός φωτισμός συντήρησης</b>	Ναι
<b>Τύπος συρταριού λαχανικών</b>	Σε συρόμενους οδηγούς	<b>Τύπος εσωτερικού φωτισμού (συντήρησης)</b>	Led

## ΠΟΡΤΑ ΣΥΝΤΗΡΗΣΗΣ

Αρ. ραφιών πόρτας με διάφανο κάλυμμα	1	Μπουκαλοθήκες	1
Ρυθμιζόμενα ράφια πόρτας	1	Μπουκαλοθήκες με μεταλλικό στήριγμα	Ναι
Ρυθμιζόμενα ράφια πόρτας με μεταλλικό στήριγμα	Ναι		

## ΑΛΛΑ ΧΑΡΑΚΤΗΡΙΣΤΙΚΑ ΣΥΝΤΗΡΗΣΗΣ



Έλεγχος υγρασίας	Ναι	Ανεμιστήρας	Ναι
Multiflow	Ναι		

## ΘΑΛΑΜΟΣ ΚΑΤΑΨΥΞΗΣ

Εσωτερικός θάλαμος κατάψυξης	Ναι
------------------------------	-----

## ΑΛΛΑ ΤΕΧΝΙΚΑ ΧΑΡΑΚΤΗΡΙΣΤΙΚΑ



Ειδοποίηση ανοιχτής πόρτας	Ηχητική και οπτική
Τύπος θερμοστάτη	Ηλεκτρονικός
Μοτέρ	1
Τύπος ψυκτικού αερίου	R600a
Τύπος μοτέρ	Inverter
Ποσότητα ψυκτικού μέσου (gr)	35 g
Τύπος μόνωσης	Κυκλοπεντάνιο

## ΕΤΙΚΕΤΑ ΑΠΟΔΟΣΗΣ/ΕΝΕΡΓΕΙΑΣ - ΚΑΝ. 2019



Ετήσια κατανάλωση ενέργειας	104 kWh/a	Εκπομπή αερόφερτου θορύβου	35 dB(A) re 1 pW
ΕΝΕΡΓΕΙΑΚΗ ΚΛΑΣΗ	C	Χρόνος απόψυξης χωρίς ρεύμα	9 h
Κλάση θορύβου	B	Δυνατότητα κατάψυξης 4ων αστέρων	5 kg/24h
Συνολική καθαρή χωρητικότητα	270 λίτρα	Κλιματική κλάση	SN, N, ST, T
Άθροισμα χώρων κατάψυξης	26 λίτρα	EI	64 %
Άθροισμα χώρων συντήρησης	244 λίτρα		

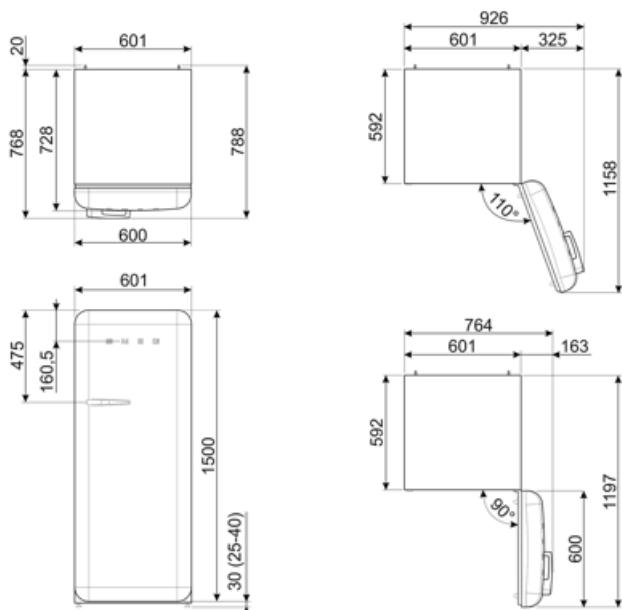
## ΗΛΕΚΤΡΙΚΗ ΣΥΝΔΕΣΗ

Ονομαστική ισχύς	90 W	Συχνότητα (Hz)	50/60 Hz
------------------	------	----------------	----------

Ένταση ρεύματος	1 A	Μήκος καλωδίου τροφοδοσίας	180 cm
Τάση (V)	220-240 V	Φις	(F;E) Σούκο

## ΔΙΑΣΤΑΣΕΙΣ

Πλάτος (mm)	601 mm	Πλάτος με μέγιστο άνοιγμα πόρτας	926 mm
Βάθος χωρίς λαβή	728 mm	Βάθος με λαβή	768 mm
ΥΨΟΣ	1530 mm	Βάθος με τις πόρτες ανοιχτές στις 90°	1197 mm



## Alternative products



**FAB28RPK6**

**Θέση μεντεσέ:** Δεξιά Ροζ



**FAB28RDGC6**

**Θέση μεντεσέ:** Δεξιά Διακοσμημένο / Ειδικό



**FAB28REGM6**

**Θέση μεντεσέ:** Δεξιά Σμαραγδί



**FAB28RYW6**

**Θέση μεντεσέ:** Δεξιά Κίτρινο



**FAB28ROR6**

**Θέση μεντεσέ:** Δεξιά Πορτοκαλί



**FAB28RBE6**

**Θέση μεντεσέ:** Δεξιά Μπλε



**FAB28RDBLM6**

**Θέση μεντεσέ:** Δεξιά Μαύρο



**FAB28RDSB6**

**Θέση μεντεσέ:** Δεξιά Storm Blue



**FAB28RDBB6**

**Θέση μεντεσέ:** Δεξιά Διακοσμημένο / Ειδικό



**FAB28RDPP6**

**Θέση μεντεσέ:** Δεξιά Perfectly Pale



**FAB28RDRU6**

**Θέση μεντεσέ:** Δεξιά Σκουριά



**FAB28RDTP6**

**Θέση μεντεσέ:** Δεξιά Taupe



**FAB28RDEG6**

**Θέση μεντεσέ:** Δεξιά Σμαραγδί



**FAB28RDMC6**

**Θέση μεντεσέ:** Δεξιά Διακοσμημένο / Ειδικό



**FAB28RWH6**

**Θέση μεντεσέ:** Δεξιά Λευκό



**FAB28RDIT6**

**Θέση μεντεσέ:** Δεξιά Διακοσμημένο / Ειδικό



**FAB28RACM6**

**Θέση μεντεσέ:** Δεξιά  
Amber Clay



**FAB28RRD6**

**Θέση μεντεσέ:** Δεξιά  
Κόκκινο



**FAB28RDGME6**

**Θέση μεντεσέ:** Δεξιά  
Διακοσμημένο / Ειδικό



**FAB28RPG6**

**Θέση μεντεσέ:** Δεξιά  
Φιστικί



**FAB28RDRB6**

**Θέση μεντεσέ:** Δεξιά  
Κόκκινο ρουμπινί



**FAB28RBLM6**

**Θέση μεντεσέ:** Δεξιά  
Μαύρο



**FAB28RBL6**

**Θέση μεντεσέ:** Δεξιά  
Μαύρο



**FAB28RDSA6**

**Θέση μεντεσέ:** Δεξιά  
Θαλασσινό αλάτι Πράσινο



**FAB28RWHM6**

**Θέση μεντεσέ:** Δεξιά  
Λευκό ματ



**FAB28RSV6**

**Θέση μεντεσέ:** Δεξιά  
Ασημί



**FAB28RSBM6**

**Θέση μεντεσέ:** Δεξιά  
Storm Blue



**FAB28RDUJ6**

**Θέση μεντεσέ:** Δεξιά  
Διακοσμημένο / Ειδικό

**FAB28R-DG**

**Θέση μεντεσέ:** Δεξιά  
Διακοσμημένο / Ειδικό



**FAB28RLI6**

**Θέση μεντεσέ:** Δεξιά  
Lime



**FAB28RPB6**









**Θέση μεντεσέ:** Δεξιά  
Σιέλ



**FAB28RMLM6**

**Θέση μεντεσέ:** Δεξιά  
Σεληνόφως

## Symbols glossary

-  Κατάψυξη 4 αστέρων για καλύτερη συντήρηση των τροφίμων.
-  Το αυτόματο σύστημα απόψυξης λειτουργεί σε τακτά χρονικά διαστήματα εξαλείφοντας εντελώς την ανάγκη απόψυξης.
-  Εσωτερικός φωτισμός LED: είναι ένας πιο ενεργειακά αποδοτικός τρόπος φωτισμού του εσωτερικού της συσκευής.
-  Air plus: διατηρεί το φαγητό πιο φρέσκο για μεγαλύτερο χρονικό διάστημα.
-  A+++ : Οι συσκευές με αυτό το σύμβολο μπορούν να μειώσουν την κατανάλωση ενέργειας κατά 30% περισσότερο από την τυπική ενεργειακή κατάσταση A.
-  Ψύξη με κυκλοφορία αέρα: Η διανομή του κρύου αέρα στη συντήρηση, επιτρέπει ομοιόμορφη κατανομή της θερμοκρασίας.
-  Inverter τεχνολογία: Η Smeg εξελίσει την τεχνολογία για πιο έξυπνα και φιλικά προς το περιβάλλον μοντέλα, μειώνοντας σημαντικά την κατανάλωση.
-  Τάξη ενεργειακής απόδοσης C