

# FAB28RDGME6



Rodzina produktów	Lodówka
Instalacja	Wolnostojąca
Kategoria	Jedno drzwiowa
Szerokość referencyjna	60 cm cm
Wysokość referencyjna	100 - 160 cm
Typ chłodzenia	Chłodziarka z wentylatorem, statyczna zamrażarka
Rozmrażanie	Automatyczne dla chłodziarki, ręczne dla zamrażarki
Typ zawiasu	Standard
Panel kuchenny	Brak
Pozycja zawiasu	Prawy
Kod EAN	8017709353001



## Linia wzornicza

Linia wzornicza	50's Style	Typ uchwytu	Na stałe
Kolor	Edycja specjalna	Kolor uchwytu	Chrom
Edycja limitowana	Blu Mediterraneo	Kolor logo	Chrom
Design	Zaokrąglony	Materiał zewnętrzny	Stal
Wykończenie	Połysk	Kolor zewnętrzny	Edycja specjalna
Seria	Blu Mediterraneo	Logo	Wstawiane
Materiał	Formowany termicznie	Kolor profili półek na drzwiach	Chrom
Współpraca	Smeg & Dolce&Gabbana	Kolor profili szuflad	Chrom
Uchwyt	Zewnętrzny	Kolor profili szklanych półek	Chrom

## Cechy komory chłodniczej



Number of compartments	2	Pokrywa szuflady	Tak
Compartment types	Low temperature compartment, Fruit and vegetable compartment	Typ pokrywy szuflady	Szkło
Liczba regulowanych półek	2	Liczba źródeł oświetlenia	2
Liczba szuflad na owoce i warzywa	1	Strefa niskiej temperatury	Tak
Shelves material	Szkło	Oświetlenie wnętrza chłodziarki	Tak
Typ szuflady	Na przewodnicach ślizgowych	Typ oświetlenia wnętrza chłodziarki	LED

## Drzwi wewnętrzne chłodziarki

Liczba balkoników z przezroczystą pokrywą	1	Liczba balkoników na butelki	1
Liczba regulowanych półek	1	Balkoniki z metalowym obramowaniem na butelki	Tak
Balkoniki o regulowanej wysokości z metalową krawędzią	Tak		

## Pozostałe cechy chłodziarki



Humidity Control	Tak	Wentylator	Tak
MultiFlow	Tak		

## Cechy komory zamrażalnika

Wbudowana komora zamrażalnika	Tak
-------------------------------	-----

## Pozostałe cechy techniczne



Alarm otwartych drzwi	Dźwiękowy i wizualny
Typ kontroli temperatury	Elektroniczny
Liczba kompresorów	1
Typ czynnika chłodniczego	R600a
Typ kompresora	Inwerterowy
Ilość czynnika chłodzącego (gr)	35 g
Środek pianotwórczy	Cyklopentan

## Wydajność / Nowa Etykieta Energetyczna



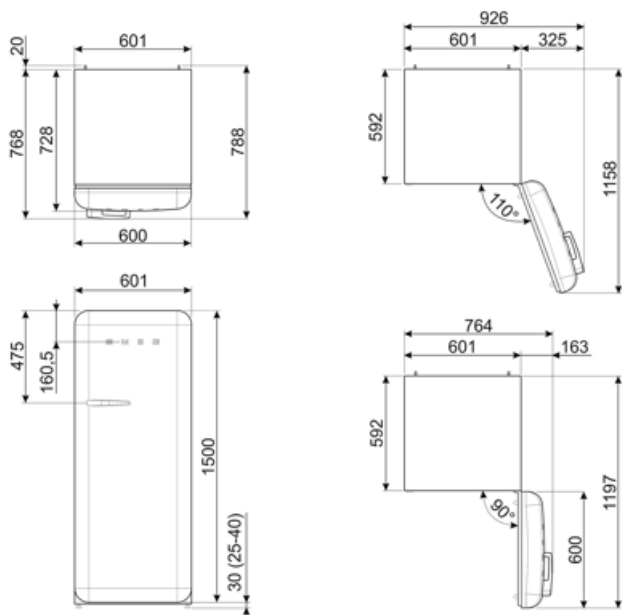
Roczne zużycie energii	104 kWh/a	Poziom hałasu	35 dB(A) re 1 pW
Klasa efektywności energetycznej	C	Zdolność utrzymania temperatury w przypadku braku zasilania	9 h
Klasa emisji hałasu akustycznego	B	4 gwiazdki - zdolność zamrażania	5 kg/24h
Pojemność całkowita netto	270 l	Klasa klimatyczna	SN, N, ST, T
Pojemność zamrażalnika	26 l	EI	64 %
Pojemność chłodziarki	244 l		

## Podłączenie elektryczne

Moc przyłączeniowa	90 W	Częstotliwość (Hz)	50/60 Hz
Natężenie prądu (A)	1 A	Długość przewodu zasilającego (cm)	180 cm
Napięcie (V)	220-240 V	Wtyczka	(F;E) Schuko

## Informacje logistyczne

Szerokość	601 mm	Szerokość produktu z maksymalnie otwartymi drzwiami	926 mm
Głębokość bez uchwytu	728 mm	Głębokość z uchwytem	768 mm
Wysokość	1530 mm	Głębokość przy otwartych drzwiach pod kątem 90°	1197 mm



## Dostępne wersje kolorystyczne



**FAB28RPK6**

**Pozycja zawiasu:** Prawy  
**Pastelowy róż**



**FAB28RDGC6**

**Pozycja zawiasu:** Prawy  
**Edycja specjalna**



**FAB28REGM6**

**Pozycja zawiasu:** Prawy  
**Szmaragdowy**



**FAB28RYW6**

**Pozycja zawiasu:** Prawy  
**Żółty**



**FAB28ROR6**

**Pozycja zawiasu:** Prawy  
**Pomarańczowy**



**FAB28RBE6**

**Pozycja zawiasu:** Prawy  
**Niebieski**



**FAB28RDBLM6**

**Pozycja zawiasu:** Prawy  
**Czarny**



**FAB28RDSB6**

**Pozycja zawiasu:** Prawy  
**Storm blue**



**FAB28RDIT6**

**Pozycja zawiasu:** Prawy  
**Edycja specjalna**



**FAB28RDBB6**

**Pozycja zawiasu:** Prawy  
**Edycja specjalna**



**FAB28RDPP6**

**Pozycja zawiasu:** Prawy  
**Perfectly Pale**



**FAB28RDRU6**

**Pozycja zawiasu:** Prawy  
**Rust**



**FAB28RDTP6**

**Pozycja zawiasu:** Prawy  
**Taupe**



**FAB28RDEG6**

**Pozycja zawiasu:** Prawy  
**Szmaragdowy**



**FAB28RDMC6**

**Pozycja zawiasu:** Prawy  
**Edycja specjalna**



**FAB28RWH6**

**Pozycja zawiasu:** Prawy  
**Biały**



**FAB28RCR6**

**Pozycja zawiasu:** Prawy  
**Kremowy**



**FAB28RACM6**

**Pozycja zawiasu:** Prawy  
**Amber Clay**



**FAB28RWHM6**

**Pozycja zawiasu:** Prawy  
**Biały mat**



**FAB28RSV6**

**Pozycja zawiasu:** Prawy  
**Srebrny**



**FAB28RRD6**

**Pozycja zawiasu:** Prawy  
**Czerwony**



**FAB28RSBM6**

**Pozycja zawiasu:** Prawy  
**Storm blue**



**FAB28RPG6**

**Pozycja zawiasu:** Prawy  
**Pastelowa zieleń**



**FAB28RDRB6**

**Pozycja zawiasu:** Prawy  
**Rubinowy**



**FAB28RBLM6**

**Pozycja zawiasu:** Prawy  
**Czarny**



**FAB28RBL6**

**Pozycja zawiasu:** Prawy  
**Czarny**



**FAB28RDSA6**

**Pozycja zawiasu:** Prawy  
**Sea Salt Green**



**FAB28RDUJ6**

**Pozycja zawiasu:** Prawy  
**Edycja specjalna**



**FAB28RLI6**

**Pozycja zawiasu:** Prawy  
**Limonkowy**



**FAB28RPB6**








**Pozycja zawiasu:** Prawy  
**Pastelowy błękit**



**FAB28RMLM6**

**Pozycja zawiasu:** Prawy  
**Moonlight**

## Słowniczek oznaczeń

- |  |  |   |   |
|--|--|---|---|
|  | 4. gwiazdkowa komora zamrażalnika, dla lepszych rezultatów przechowywania żywności.            |  | Automatyczne rozmrażanie: System automatycznego odszraniania działa poprzez automatyczne odszranianie w regularnych odstępach czasu eliminując konieczność całkowitego rozmrażania. |
|  | Schładzanie z wykorzystaniem wentylatora: Umożliwia równomierny rozkład temperatury w lodówce. |  | Oświetlenie wnętrza LED   |
|  | System pozwalający zredukować poziom zużycia energii.  |  | Multiflow: Utrzymuje świeżość żywności na dłużej  |
|  | Klasa efektywności energetycznej C   |   |   |