

## FAB28RDIT6



Skupina výrobků	Chladnička
Instalace	Volně stojící
Kategorie	Jedna dvířka
Referenční šířka	Až do 60 cm
Referenční výška	100 – 160 cm
Typ chlazení	Chladnička s ventilátorem, statická mraznička
Rozmrazování	Automatické pro chladničku, manuální pro mrazničku
Typ závěsu	Standardní
Poloha závěsu	Pravá
EAN kód	8017709352967



## Aesthetics

Estetika	Styl 50. let	Barva rukojeti	Chróm
Barva	Zdobené/speciální	Barva loga	Chróm
Dekorace/speciální barva	Vlajka Itálie	Materiál bočních panelů	Ocel
Vzhled	Zaoblené	Barva bočních stěn	Zdobené/speciální
Povrchová úprava	Lesk	Logo	Applied
Materiál	Tvarované za tepla	Barva profilu dveřních polic	Chróm
Rukojeť	Externí	Barva profilu zásuvek	Chróm
Typ rukojeti	Fixní	Barva profilu skleněné police	Chróm

## Funkce chladicí přihrádky



Number of compartments	2	Víko zásuvky na ovoce a zeleninu	Ano
Compartment types	Low temperature compartment, Fruit and vegetable compartment	Typ krytu zásuvky na zeleninu	Sklo
Počet nastavitelných polic	2	No. of lights refrigerator compartment	2
Počet zásuvek na ovoce a zeleninu	1	Přihrádka s nízkou teplotou	Ano
Shelves material	Sklo	Vnitřní osvětlení v chladniče	Ano
Typ krytu zásuvky na zeleninu	Na posuvných kolejničích	Typ vnitřního osvětlení (chladnička)	LED

## Vnitřní dvířka chladničky

Počet dveřních polic s průhledným krytem	1	Počet polic na lahve	1
Počet nastavitelných dveřních polic	1	Police na lahve s drátěnou podporou	Ano
Nastavitelné dveřní police s drátěnou podporou	Ano		

## Další funkce chladničky



Regulace vlhkosti MultiFlow	Yes, manual Ano	Ventilátor	Ano
-----------------------------	--------------------	------------	-----

## Vlastnosti mrazicí přihrádky

Vnitřní mrazicí přihrádka	Ano
---------------------------	-----

## Další technické vlastnosti



Alarm otevřených dvířek	Akustické a vizuální
Typ regulace teploty	Elektronické
Počet kompresorů	1
Typ chladicího plynu	R600a
Typ kompresoru	Měnič
Množství chladiva (gr)	35 g
Foam agent	Cyclopentane

## Výkon/energetický štítek – nař. 2019



Annual energy consumption	104 kWh/a	Úroveň emisí hluku šířeného vzduchem	35 dB(A) re 1 pW
Energy efficiency class	C	Temperature Rise Time	9 h
Airborne acoustical noise emission class	B	4 star - Freezing capacity	5 kg/24h
Total net volume	270 l	Climate class	SN, N, ST, T
Sum of the volumes of the frozen compartment(s)	26 l	EI	64 %

Sum of the volumes of the chill compartment(s) and the unfrozen compartment(s) 244 l

## Elektrické připojení

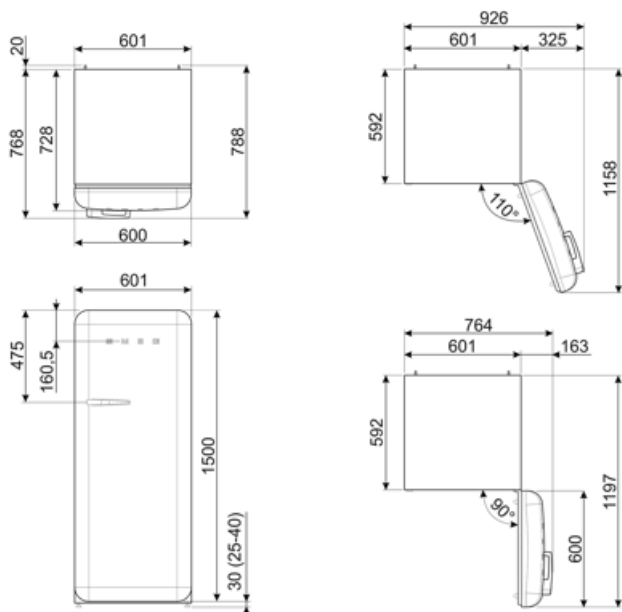
Jmenovitý výkon elektrického připojení 90 W  
 Stávající 1 A  
 Napětí (V) 220-240 V

Kmitočet (Hz) 50/60 Hz  
 Délka napájecího kabelu 180 cm  
 Zástrčka (F; E) Schuko

## Logistické informace

Šířka 601 mm  
 Hloubka bez rukojeti 728 mm  
 Výška 1530 mm

Šířka výrobku s maximálním otevřením dvířek 926 mm  
 Hloubka výrobku s rukojetí 768 mm  
 Hloubka výrobku s otevřenými dvířky 90° 1197 mm



## Alternative products



**FAB28RPK6**

**Poloha závěsu:** Pravá  
Růžová



**FAB28RDGC6**

**Poloha závěsu:** Pravá  
Zdobené/speciální



**FAB28REGM6**

**Poloha závěsu:** Pravá  
Smaragdově zelená



**FAB28RYW6**

**Poloha závěsu:** Pravá  
Žlutá



**FAB28ROR6**

**Poloha závěsu:** Pravá  
Oranžová



**FAB28RBE6**

**Poloha závěsu:** Pravá  
Modrá



**FAB28RDBLM6**

**Poloha závěsu:** Pravá  
Černá



**FAB28RDSB6**

**Poloha závěsu:** Pravá  
Bouřková modrá



**FAB28RDBB6**

**Poloha závěsu:** Pravá  
Zdobené/speciální



**FAB28RDPP6**

**Poloha závěsu:** Pravá  
Dokonale bídá



**FAB28RDRU6**

**Poloha závěsu:** Pravá  
Rez



**FAB28RDTP6**

**Poloha závěsu:** Pravá  
Tmavošedá



**FAB28RDEG6**

**Poloha závěsu:** Pravá  
Smaragdově zelená



**FAB28RDMC6**

**Poloha závěsu:** Pravá  
Zdobené/speciální



**FAB28RWH6**

**Poloha závěsu:** Pravá  
Bílá



**FAB28RCR6**

**Poloha závěsu:** Pravá  
Krémová



**FAB28RACM6**

**Poloha závěsu:** Pravá  
Amber Clay



**FAB28RRD6**

**Poloha závěsu:** Pravá  
Červená



**FAB28RDGME6**

**Poloha závěsu:** Pravá  
Zdobené/speciální



**FAB28RPG6**

**Poloha závěsu:** Pravá  
Pastelově zelená



**FAB28RWHM6**

**Poloha závěsu:** Pravá  
Matná bílá



**FAB28RSV6**

**Poloha závěsu:** Pravá  
Stříbrná



**FAB28RSBM6**

**Poloha závěsu:** Pravá  
Bouřková modrá



**FAB28RDUJ6**

**Poloha závěsu:** Pravá  
Zdobené/speciální



**FAB28RDRB6**

**Poloha závěsu:** Pravá  
Rubínově červená



**FAB28RBLM6**

**Poloha závěsu:** Pravá  
Černá



**FAB28RBL6**

**Poloha závěsu:** Pravá  
Černá



**FAB28RDSA6**

**Poloha závěsu:** Pravá  
Mořská sůl zelená

**FAB28R-DG**

**Poloha závěsu:** Pravá  
Zdobené/speciální



**FAB28RLI6**

**Poloha závěsu:** Pravá  
Limetková zelená



**FAB28RPB6**








**Poloha závěsu:** Pravá  
Pastelově modrá



**FAB28RMLM6**

**Poloha závěsu:** Pravá  
Moonlight

## Symbols glossary

- |  |  |   |   |
|--|--|---|---|
|  | 4hvězdičková mrazicí přihrádka pro lepší konzervaci potravin.  |  | System automatického odmrazování funguje tak, že v pravidelných intervalech automaticky odmrazuje, takže není nutné úplně odmrazovat. |
|  | Ventilace: Nucená distribuce studeného vzduchu v chladničce, která umožňuje rovnoměrné rozložení teploty v chladničce.   |  | LED osvětlení interiéru: je energeticky úspornější a dlouhodobější způsob osvětlení interiéru spotřebiče.                             |
|  | Invertorová technologie: Vývoj sušiček Smeg směrem k inteligentnějším a ekologicky udržitelnějším modelům vedl k volbě použití invertorové technologie s tepelnými čerpadly, což výrazně snižuje spotřebu energie. |  | Air plus: udržuje potraviny déle čerstvé.   |
|  | Třída energetické účinnosti C  |   |   |