

FAB28RDIT6



Produktfamilie	Kühlschrank
Installation	Standgerät
Produktkategorie	1-türig
Referenzbreite	Bis 60 cm cm
Referenzhöhe	100 - 160 cm cm
Kühlsystem	Kühlteil mit Umluftkühlung
Abtausystem	Kühlteil automatisch, Gefrierteil manuell
Scharniersystem	Standard
Türanschlag	Rechts
EAN-Code	8017709352967



Ästhetik

Ästhetik	50's Style	Farbe/Ausführung des Türgriffs	Chrom
Farbe	Sonderedition	Farbe/Ausführung des Markenlogos	Chrom
Dekor/Sonderfarbe	Italia	Material der Seitenwände	Metall
Design	Bombiert	Farbe/Ausführung der Seitenwände	Sonderdekor
Oberfläche	Hochglanz	Markenlogo	3D
Ausführung der Gerätetür	Thermogeformt	Farbe der Profilleisten der Türablagen	Chrom
Position des Türgriffs	Extern	Farbe der Griffleisten der Schubladen	Chrom
Ausführung/Position des Türgriffs	Fest fixiert	Farbe der Profilleisten der Einlegeböden	Chrom

Aufteilung Kühlteil



Anzahl der Schubladen	2	Abdeckung für Obst-/Gemüse-Schublade	Ja
Arten von Schubladen	Niedrigtemperatur-Schublade, Obst- und Gemüseschublade	Art der Abdeckung der Obst-/Gemüse-Schublade	Sicherheitsglas
Anzahl der höhenverstellbaren Einlegeböden	2	Anzahl der Beleuchtungen	2
Anzahl der Obst-/Gemüseschubladen	1	Niedrigtemperatur-Schublade	Ja

Regalmaterial	Sicherheitsglas	Innenbeleuchtung des Kühlteils	Ja
Art der Obst-/Gemüseschublade	Mit Sichtfenster, rollengeführt	Art der Innenbeleuchtung Kühlteil	LED

Aufteilung Innentür Kühlteil

Anzahl der Türablagen mit transparenter Klappabdeckung	1	Anzahl der Flaschenborde	1
Anzahl der höhenverstellbaren Türablagen	1	Flaschenbord mit Metall-Schutzreling	Ja
Türablagen mit Metall-Schutzreling	Ja		


Zusatzausstattung Kühlteil

	Humidity Control	Ja		Dynamische Umluftkühlung	Ja
	Multiflow-Umluftsystem	Ja			


Aufteilung Gefrierteil

Innenliegendes Gefrierteil	Ja
----------------------------	----

Weitere technische Eigenschaften

	Türalarm	Akustisch/optisch
	Temperatursteuerung	Elektronisch
	Anzahl der Kompressoren	1
	Kältemittel	R600a
	Kompressor	Inverter-Technik (elektronisch gesteuert)
	Füllmenge des Kältemittels	35 g
	Material der Isolierschäumung	Cyclopentan

Technische Daten / Energielabel - Reg. 2019 - bindend ab 1.3.2021

	Jährlicher Energieverbrauch	104 kWh/Jahr	Luftschallemissionen	35 dB(A) re 1 pW
	Energieeffizienzklasse	C	Lagerzeit bei Störung	9 h
	Luftschallemissionsklasse	B	4-Sterne Gefriervermögen	5 kg/24h
			Klimaklassen	SN, N, ST, T

Gesamtrauminhalt (in dm³ oder l) 270 l EEI 64 %

Summe der Rauminhalte der Tiefkühlfächer 26 l

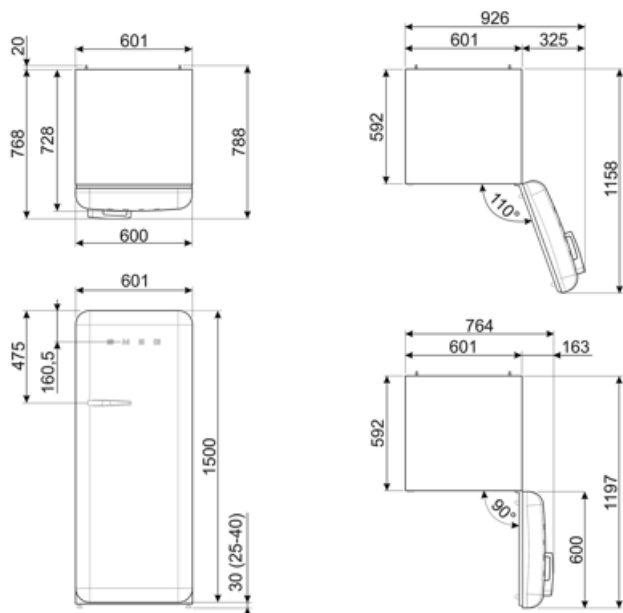
Summe der Rauminhalte der Kaltlagerfächer und der Kühlfächer 244 l

Elektrischer Anschluss

Elektrischer Gesamtanschlusswert	90 W	Frequenz	50/60 Hz
Absicherung	1 A	Länge Netzkabel	180 cm
Spannung	220-240 V	Netzstecker	(F;E) Schuko

Logistik-Informationen

Produktbreite	601 mm	Produktbreite bei max. Türöffnungswinkel	926 mm
Produkttiefe ohne Türgriff	728 mm	Produkttiefe mit Türgriff	768 mm
Produktgröße	1530 mm	Produkttiefe bei 90° Türöffnungswinkel inkl. Abstandshalter	1197 mm



Alternative Produkte



FAB28RPK6

Türanschlag: Rechts
Cadillac Pink



FAB28RDGC6

Türanschlag: Rechts
Sonderedition



FAB28REGM6

Türanschlag: Rechts
Emerald Green-Matt



FAB28RYW6

Türanschlag: Rechts
Gelb



FAB28ROR6

Türanschlag: Rechts
Orange



FAB28RBE6

Türanschlag: Rechts
Blau



FAB28RDBLM6

Türanschlag: Rechts
Schwarz



FAB28RDSB6

Türanschlag: Rechts
Storm Blue-Matt



FAB28RDBB6

Türanschlag: Rechts
Sonderedition



FAB28RDPP6

Türanschlag: Rechts
Perfectly Pale



FAB28RDRU6

Türanschlag: Rechts
Rust



FAB28RDTP6

Türanschlag: Rechts
Taupe



FAB28RDEG6

Türanschlag: Rechts
Emerald Green-Matt



FAB28RDMC6

Türanschlag: Rechts
Sonderedition



FAB28RWH6

Türanschlag: Rechts
Weiß



FAB28RCR6

Türanschlag: Rechts
Creme



FAB28RACM6

Türanschlag: Rechts
Amber Clay



FAB28RRD6

Türanschlag: Rechts
Rot



FAB28RDGME6

Türanschlag: Rechts
Sonderedition



FAB28RPG6

Türanschlag: Rechts
Pastellgrün



FAB28RWHM6

Türanschlag: Rechts
Weiß-Matt



FAB28RSV6

Türanschlag: Rechts
Silber



FAB28RSBM6

Türanschlag: Rechts
Storm Blue-Matt



FAB28RDUJ6

Türanschlag: Rechts
Sonderedition



FAB28RDRB6

Türanschlag: Rechts
Ruby Red



FAB28RBLM6

Türanschlag: Rechts
Schwarz



FAB28RBL6

Türanschlag: Rechts
Schwarz



FAB28RDSA6

Türanschlag: Rechts
Sea Salt Green



FAB28RLI6

Türanschlag: Rechts
Limettengrün



FAB28RPB6








Türanschlag: Rechts
Pastellblau



FAB28RMLM6

Türanschlag: Rechts
Moonlight-Matt

Symbolverzeichnis

- | | | | |
|--|--|---|---|
|  | 4 Sterne-Gefrierteil: Für eine optimale Konservierung der Lebensmittel bei -18°C und kälter. |  | Abtauautomatik: vollautomatisches Abtauen in regelmäßigen Abständen, wodurch ein manueller Eingriff nicht mehr erforderlich ist. |
|  | Energieeffizienzklasse C |  | Dynamische Umluftkühlung: ventilerte Kaltluft zirkuliert im gesamten Kühlteil und sorgt für eine konstante und gleichmäßige Temperaturverteilung. |
|  | LED-Innenbeleuchtung: eine energieeffiziente, langlebige und sehr effektive Art der Ausleuchtung des Kühlteils. |  | Inverter-Kompressor: ermöglicht eine höhere Leistung bei optimiertem Wirkungsgrad, reduziert den Energieverbrauch sowie das Betriebsgeräusch und ist zudem langlebiger. |
|  | Multiflow-Umluftkühlung: Das Multiflow-Umluftkühlung sorgt für eine gleichmäßige Verteilung der kühlen Luft im Kühlraum. | | |