

# FAB28RDLB5




Produktfamilie	Kühlschrank
Installation	Standgerät
Produktkategorie	1-türig
Referenzbreite	Bis 60 cm cm
Referenzhöhe	100 - 160 cm cm
Kühlsystem	Kühlteil mit Umluftkühlung
Abtausystem	Kühlteil automatisch, Gefrierteil manuell
Scharniersystem	Standard
Türanschlag	Rechts
EAN-Code	8017709330620



## Ästhetik

Ästhetik	50's Style	Farbe/Ausführung des Markenlogos	Chrom
Farbe	Light Blue	Material der Seitenwände	Metall
Design	Bombiert	Farbe/Ausführung der Seitenwände	Sonderdekor
Oberfläche	Matt	Markenlogo	3D
Ausführung der Gerätetür	Thermogeformt	Farbe der Profilleisten der Türablagen	Chrom
Position des Türgriffs	Extern	Farbe der Griffleisten der Schubladen	Chrom
Ausführung/Position des Türgriffs	Fest fixiert	Farbe der Profilleisten der Einlegeböden	Chrom
Farbe/Ausführung des Türgriffs	Chrom		

## Aufteilung Kühlteil

			
Anzahl der Schubladen	2	Abdeckung für Obst-/Gemüse-Schublade	Ja
Arten von Schubladen	Niedrigtemperatur-Schublade, Obst- und Gemüseschublade	Art der Abdeckung der Obst-/Gemüse-Schublade	Sicherheitsglas
Anzahl der höhenverstellbaren Einlegeböden	2	Niedrigtemperatur-Schublade nahe 0°C	Ja
Anzahl der Obst-/Gemüseschubladen	1	Innenbeleuchtung des Kühlteils	Ja

Art der höhenverstellbaren Einlegeböden	Sicherheitsglas	Art der Innenbeleuchtung Kühlteil	LED
Art der Obst-/Gemüseschublade	Mit Sichtfenster, rollengeführt		

## Aufteilung Innentür Kühlteil

Anzahl der Türablagen mit transparenter Klappabdeckung	1	Anzahl der Flaschenborde	1
Anzahl der höhenverstellbaren Türablagen	1	Flaschenbord mit Metall-Schutzreling	Ja
Türablagen mit Metall-Schutzreling	Ja		


## Zusatzausstattung Kühlteil

			
Multiflow-Umluftsystem	Ja	Dynamische Umluftkühlung	Ja


## Aufteilung Gefrierteil

Innenliegendes Gefrierteil	Ja
----------------------------	----

## Weitere technische Eigenschaften

			
Türalarm		Akustisch/optisch	
Temperatursteuerung		Elektronisch	
Anzahl der Kompressoren		1	
Kältemittel		R600a	
Kompressor		Inverter-Technik (elektronisch gesteuert)	
Füllmenge des Kältemittels		32 g	
Material der Isolierschäumung		Cyclopentan	

## Technische Daten / Energielabel - Reg. 2019 - bindend ab 1.3.2021

			
Jährlicher Energieverbrauch	130 kWh/Jahr	Luftschallemissionen	35 dB(A) re 1 pW
Energieeffizienzklasse	D	Lagerzeit bei Störung	9 h
Luftschallemissionsklasse	B	4-Sterne Gefriervermögen	2,6 kg/24h
		Klimaklassen	SN, N, ST, T

Gesamtrauminhalt (in dm <sup>3</sup> oder l)	270 l	EEI	79 %
--	-------	-----	------

Summe der Rauminhalte der Tiefkühlfächer 26 l

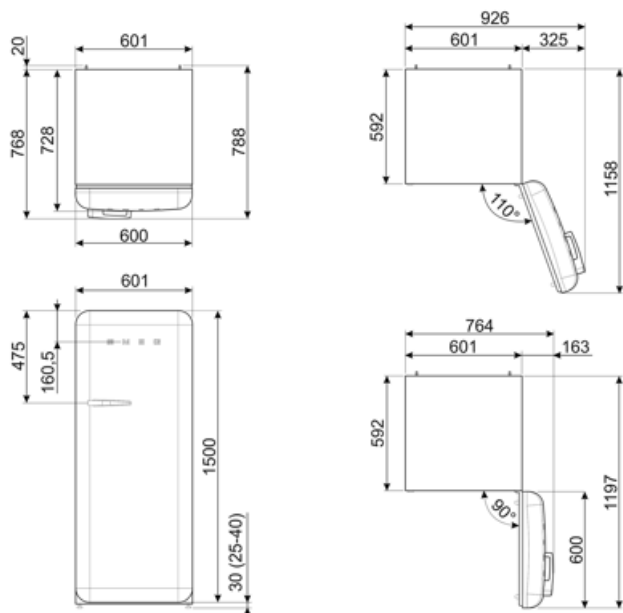
Summe der Rauminhalte der Kaltlagerfächer und der Kühlfächer 244 l

## Elektrischer Anschluss

Elektrischer Gesamtanschlusswert	90 W	Frequenz	50/60 Hz
Absicherung	1 A	Länge Netzkabel	180 cm
Spannung	220-240 V	Netzstecker	(F;E) Schuko

## Logistik-Informationen

Produktbreite	601 mm	Produktbreite bei max. Türöffnungswinkel	926 mm
Produkttiefe ohne Türgriff	728 mm	Produkttiefe mit Türgriff	768 mm
Produkthöhe	1530 mm	Produkttiefe bei 90° Türöffnungswinkel inkl. Abstandshalter	1197 mm



## Alternative Produkte



**FAB28RDTP5**  
Türanschlag: Rechts  
Taupe



**FAB28RDIT5**  
Türanschlag: Rechts  
Sonderedition



**FAB28RCR5**  
Türanschlag: Rechts  
Creme



**FAB28RPB5**  
Türanschlag: Rechts  
Pastellblau



**FAB28RYW5**  
Türanschlag: Rechts  
Gelb



**FAB28RDUJ5**  
Türanschlag: Rechts  
Sonderedition



**FAB28RDMC5**  
Türanschlag: Rechts  
Sonderedition



**FAB28RDBB5**  
Türanschlag: Rechts  
Sonderedition



**FAB28RWH5**  
Türanschlag: Rechts  
Weiß



**FAB28RDRB5**  
Türanschlag: Rechts  
Ruby Red



**FAB28RDPP5**  
Türanschlag: Rechts  
Perfectly Pale



**FAB28RRD5**  
Türanschlag: Rechts  
Rot



**FAB28RPG5**  
Türanschlag: Rechts  
Pastellgrün



**FAB28RBE5**  
Türanschlag: Rechts  
Blau



**FAB28RDSA5**  
Türanschlag: Rechts  
Sea Salt Green



**FAB28RDBLM5**  
Türanschlag: Rechts  
Schwarz-Matt



**FAB28ROR5**  
Türanschlag: Rechts  
Orange



**FAB28RDRU5**  
Türanschlag: Rechts  
Rust



**FAB28RBL5**

**Türanschlag:** Rechts  
Schwarz



**FAB28RDEG5**

**Türanschlag:** Rechts  
Emerald Green



**FAB28RSV5**

**Türanschlag:** Rechts  
Silber



**FAB28RLI5**









**Türanschlag:** Rechts  
Limettengrün



**FAB28RPK5**

**Türanschlag:** Rechts  
Cadillac Pink

## Symbols glossary

	4 Sterne-Gefrierteil: Für eine optimale Konservierung der Lebensmittel bei -18°C und kälter.		Abtauautomatik: vollautomatisches Abtauen in regelmäßigen Abständen, wodurch ein manueller Eingriff nicht mehr erforderlich ist.
	A+++: Geräte mit diesem Symbol können den Energieverbrauch um bis zu 30 % gegenüber der Energieeffizienzklasse A senken.		Energieeffizienzklasse D
	Dynamische Umluftkühlung: ventilierte Kaltluft zirkuliert im gesamten Kühlteil und sorgt für eine konstante und gleichmäßige Temperaturverteilung.		LED-Innenbeleuchtung: eine energieeffiziente, langlebige und sehr effektive Art der Ausleuchtung des Kühlteils.
	Inverter-Kompressor: ermöglicht eine höhere Leistung bei optimiertem Wirkungsgrad, reduziert den Energieverbrauch sowie das Betriebsgeräusch und ist zudem langlebiger.		Multiflow-Umluftkühlung: Das Multiflow-Umluftkühlung sorgt für eine gleichmäßige Verteilung der kühlen Luft im Kühlraum.