

FAB28RDMC5



| | |
|--------------------|--|
| Ürün Ailesi | Buzdolabı |
| Kurulum | Bağımsız |
| Kategori | Tek Kapı |
| Referans genişlik | 60'a kadar cm |
| Referans yükseklik | 100 - 160 cm |
| Soğutma tipi | Fan destekli buzdolabı, statik dondurucu |
| Buz çözme | Buzdolabı için otomatik, dondurucu için manüel |
| Menteşe tipi | Standart |
| Menteşe pozisyonu | Sağ |
| EAN kodu | 8017709299156 |



Estetik

| | | | |
|-------------------|------------------------|---------------------------|----------------|
| Estetik | 50's Style | Kulp rengi | Krom |
| Renk | Dekorlu / Özel | Logo rengi | Krom |
| Desen / Özel renk | Çok renkli | Yan malzeme | Çelik |
| Tasarım | Yuvarlatılmış | Yan renk | Dekorlu / Özel |
| Son işlemler | Parlak | Logo | Applied |
| Malzeme | Sıcak şekillendirilmiş | Kapı rafları profil rengi | Krom |
| Kulp | Dış | Çekmece profil rengi | Krom |
| Kulp tipi | Sabit | Cam raf profili rengi | Krom |

Buzdolabı bölme özellikleri



| | | | |
|-------------------------------------|--|-------------------------------------|------|
| Number of compartments | 2 | Sebzelik Kapağı | Evet |
| Compartment types | Low temperature compartment, Fruit and vegetable compartment | Sebzelik / sebze çekmecesini kapağı | Cam |
| Ayarlanabilir raf sayısı | 2 | Düşük sıcaklık bölmesi | Evet |
| Meyve ve sebze çekmecesini sayısı | 1 | Buzdolap içi aydınlatma | Evet |
| Shelves material | Cam | İç ışık tipi (buzdolabı) | LED |
| Sebzelik / sebze çekmecesini kapağı | Kayar raylarda | | |

Buzdolabı İç Kapısı

| | | | |
|---|------|---------------------------|------|
| Şeffaf kapaklı kapı rafı sayısı | 1 | Şişe rafı sayısı | 1 |
| Ayarlanabilir kapı raflarının sayısı | 1 | Tel destekli şişe rafları | Evet |
| Tel destekli ayarlanabilir kapı rafları | Evet | | |

Buzdolabının diğer özellikleri



| | | | |
|--------------|-------------|-----|------|
| Nem Kontrolü | Yes, manual | Fan | Evet |
| Çoklu akış | Evet | | |

Dondurucu bölme özellikleri

| | |
|----------------------|------|
| İç dondurucu bölmesi | Evet |
|----------------------|------|

Diğer teknik özellikler



| | |
|-------------------------------|-------------------|
| Kapısı açık alarmı | Akustik ve görsel |
| Sıcaklık kontrolü tipi | Elektronik |
| Kompresör sayısı | 1 |
| Soğutucu gaz tipi | R600a |
| Kompresör tipi | İnvertör |
| Soğutucu Akışkan Miktarı (gr) | 32 g |
| Foam agent | Cyclopentane |

Performans / Enerji Etiketleri - Düzen. 2019



| | | | |
|---|-----------|---|------------------|
| Yıllık enerji tüketimi | 130 kWh/a | Havadan yayılan akustik gürültü emisyonları | 35 dB(A) re 1 pW |
| Enerji verimliliği sınıfı | D | Sıcaklık Artış Süresi | 9 h |
| Havadaki akustik gürültü emisyon sınıfı | B | 4 yıldız - Dondurma kapasitesi | 2,6 kg/24h |
| Toplam net hacim | 270 l | İklim sınıfları | SN, N, ST, T |
| Dondurucu bölme(ler)in hacimlerinin toplamı | 26 l | EI | 79 % |
| Soğutma bölme(ler)in ve dondurulmamış bölme(ler)in hacimlerinin toplamı | 244 l | | |

Elektrik Bağlantısı

| | | | |
|------------------------------|------|--------------|----------|
| Elektrik bağlantısı derecesi | 90 W | Frekans (Hz) | 50/60 Hz |
|------------------------------|------|--------------|----------|

| | | | |
|------------|-----------|----------------------------|--------------|
| Akım | 1 A | Güç kaynağı kablo uzunluğu | 180 cm |
| Voltaj (V) | 220-240 V | Fiş | (F;E) Schuko |

Lojistik Bilgisi

| | | | |
|------------------|---------|---|---------|
| Genişlik | 601 mm | Maksimum kapı açıklığı ile ürün genişliği | 926 mm |
| Kulpsuz derinlik | 728 mm | Kulp ile ürün derinliği | 768 mm |
| Yükseklik | 1530 mm | Kapılar 90° açıldığında ürün derinliği | 1197 mm |



Alternative products



FAB28RDTP5

Menteşe pozisyonu: Sağ
Boz kahverengi



FAB28RDIT5

Menteşe pozisyonu: Sağ
Dekorlu / Özel



FAB28RCR5

Menteşe pozisyonu: Sağ
Krem



FAB28RPB5

Menteşe pozisyonu: Sağ
Pastel mavi



FAB28RYW5

Menteşe pozisyonu: Sağ
Sarı



FAB28RDUJ5

Menteşe pozisyonu: Sağ
Dekorlu / Özel



FAB28RDBLM5

Menteşe pozisyonu: Sağ
Mat Siyah



FAB28ROR5

Menteşe pozisyonu: Sağ
Turuncu



FAB28RDRU5

Menteşe pozisyonu: Sağ
Pas



FAB28RDRB5

Menteşe pozisyonu: Sağ
Yakut kırmızı



FAB28RDPP5

Menteşe pozisyonu: Sağ
Mükemmel Solgunlukta



FAB28RRD5

Menteşe pozisyonu: Sağ
Kırmızı



FAB28RPG5

Menteşe pozisyonu: Sağ
Pastel yeşil



FAB28RBE5

Menteşe pozisyonu: Sağ
Mavi



FAB28RDSA5

Menteşe pozisyonu: Sağ
Deniz Tuzu Yeşili



FAB28RDBB5

Menteşe pozisyonu: Sağ
Dekorlu / Özel



FAB28RWH5

Menteşe pozisyonu: Sağ
Beyaz



FAB28RBL5

Menteşe pozisyonu: Sağ
Siyah



FAB28RLI5

Menteşe pozisyonu: Sağ
Misket limonu yeşili



FAB28RPK5

Menteşe pozisyonu: Sağ
Pembe



FAB28RDEG5









Menteşe pozisyonu: Sağ
Zümrüt yeşili



FAB28RSV5

Menteşe pozisyonu: Sağ
Gümüş

Symbols glossary

| | | | |
|--|--|---|--|
|  | Yiyeceklerin daha iyi korunması için 4 yıldızlı dondurma bölümü. |  | A: Bu sembole sahip cihazlar, enerji tüketimini standart A enerji sınıfına göre% 30 daha azaltabilir. |
|  | Otomatik defrost sistemi, düzenli aralıklarla otomatik olarak defrost yaparak çalışarak defrost ihtiyacını tamamen ortadan kaldırır. |  | Havalandırma: Soğutucu bölümünde soğuk havanın zorla dağıtılması, buzdolabı içinde eşit sıcaklık dağılımına izin verir |
|  | LED iç aydınlatma: Cihazın içini aydınlatmanın daha enerji verimli ve uzun ömürlü bir yoldur. |  | İnvertör teknolojisi: Smeg kurutucularının daha akıllı ve çevresel olarak sürdürülebilir modellere doğru evrimi, Inverter teknolojisinin ısı pompaları ile birlikte kullanılmasına yol açarak enerji tüketimini önemli ölçüde azaltıyor. |
|  | Air plus: yiyecekleri daha uzun süre taze tutar. |  | Enerji verimliliği sınıfı D |