

FAB28RDMC6



| | |
|------------------|--|
| Produktfamilie | Kühlschrank |
| Installation | Standgerät |
| Produktkategorie | 1-türig |
| Referenzbreite | Bis 60 cm cm |
| Referenzhöhe | 100 - 160 cm cm |
| Kühlsystem | Kühlteil mit Umluftkühlung |
| Abtausystem | Kühlteil automatisch, Gefrierteil manuell |
| Scharniersystem | Standard |
| Türanschlag | Rechts |
| EAN-Code | 8017709352929 |



Ästhetik

| | | | |
|-----------------------------------|---------------|--|-------------|
| Ästhetik | 50's Style | Farbe/Ausführung des Türgriffs | Chrom |
| Farbe | Sonderedition | Farbe/Ausführung des Markenlogos | Chrom |
| Dekor/Sonderfarbe | Multicolor | Material der Seitenwände | Metall |
| Design | Bombiert | Farbe/Ausführung der Seitenwände | Sonderdekor |
| Oberfläche | Hochglanz | Markenlogo | 3D |
| Ausführung der Gerätetür | Thermogeformt | Farbe der Profilleisten der Türablagen | Chrom |
| Position des Türgriffs | Extern | Farbe der Griffleisten der Schubladen | Chrom |
| Ausführung/Position des Türgriffs | Fest fixiert | Farbe der Profilleisten der Einlegeböden | Chrom |

Aufteilung Kühlteil



| | | | |
|--|--|--|-----------------|
| Anzahl der Schubladen | 2 | Abdeckung für Obst-/Gemüse-Schublade | Ja |
| Arten von Schubladen | Niedrigtemperatur-Schublade, Obst- und Gemüseschublade | Art der Abdeckung der Obst-/Gemüse-Schublade | Sicherheitsglas |
| Anzahl der höhenverstellbaren Einlegeböden | 2 | Anzahl der Beleuchtungen | 2 |
| Anzahl der Obst-/Gemüseschubladen | 1 | Niedrigtemperatur-Schublade nahe 0°C | Ja |

| | | | |
|--------------------------------------|---------------------------------|--|-----|
| Regalmaterial | Sicherheitsglas | Innenbeleuchtung des Kühlteils | Ja |
| Art der Obst-/Gemüseschublade | Mit Sichtfenster, rollengeführt | Art der Innenbeleuchtung Kühlteil | LED |

Aufteilung Innentür Kühlteil

| | | | |
|---|----|---|----|
| Anzahl der Türablagen mit transparenter Klappabdeckung | 1 | Anzahl der Flaschenborde | 1 |
| Anzahl der höhenverstellbaren Türablagen | 1 | Flaschenbord mit Metall-Schutzreling | Ja |
| Türablagen mit Metall-Schutzreling | Ja | | |

Zusatzausstattung Kühlteil



| | | | |
|-------------------------------|----|---------------------------------|----|
| Humidity Control | Ja | Dynamische Umluftkühlung | Ja |
| Multiflow-Umluftsystem | Ja | | |

Aufteilung Gefrierteil

| | |
|-----------------------------------|----|
| Innenliegendes Gefrierteil | Ja |
|-----------------------------------|----|

Weitere technische Eigenschaften



| | |
|--------------------------------------|---|
| Türalarm | Akustisch/optisch |
| Temperatursteuerung | Elektronisch |
| Anzahl der Kompressoren | 1 |
| Kältemittel | R600a |
| Kompressor | Inverter-Technik (elektronisch gesteuert) |
| Füllmenge des Kältemittels | 35 g |
| Material der Isolierschäumung | Cyclopentan |

Technische Daten / Energielabel - Reg. 2019 - bindend ab 1.3.2021



| | | | |
|--|--------------|---------------------------------|------------------|
| Jährlicher Energieverbrauch | 104 kWh/Jahr | Luftschallemissionen | 35 dB(A) re 1 pW |
| Energieeffizienzklasse | C | Lagerzeit bei Störung | 9 h |
| Luftschallemissionsklasse | B | 4-Sterne Gefriervermögen | 5 kg/24h |
| Gesamtrauminhalt (in dm³ oder l) | 270 l | Klimaklassen | SN, N, ST, T |

Summe der Rauminhalte der Tiefkühlfächer 26 l

EEl

64 %

Summe der Rauminhalte der Kaltlagerfächer und der Kühlfächer 244 l

Elektrischer Anschluss

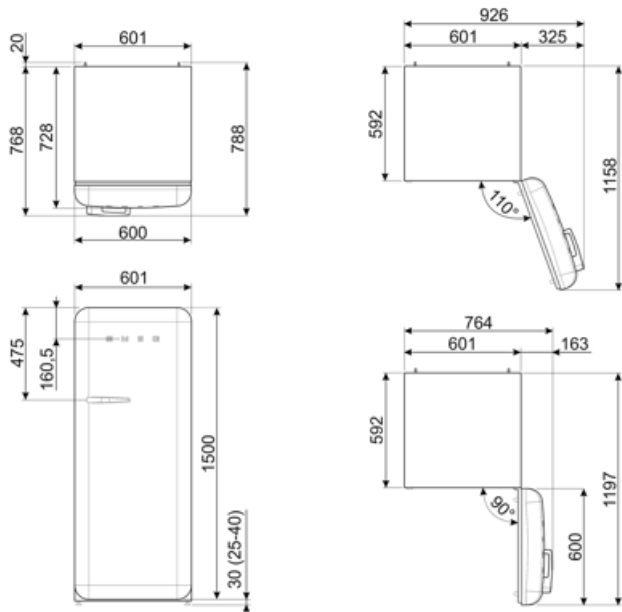
Elektrischer Gesamtanschlusswert 90 W
Absicherung 1 A
Spannung 220-240 V

Frequenz 50/60 Hz
Länge Netzkabel 180 cm
Netzstecker (F;E) Schuko

Logistik-Informationen

Produktbreite 601 mm
Produkttiefe ohne Türgriff 728 mm
Produktgröße 1530 mm

Produktbreite bei max. Türöffnungswinkel 926 mm
Produkttiefe mit Türgriff 768 mm
Produkttiefe bei 90° Türöffnungswinkel inkl. Abstandshalter 1197 mm



Alternative Produkte



FAB28RPK6

Türanschlag: Rechts
Cadillac Pink



FAB28RDGC6

Türanschlag: Rechts
Sonderedition



FAB28REGM6

Türanschlag: Rechts
Emerald Green



FAB28RYW6

Türanschlag: Rechts
Gelb



FAB28ROR6

Türanschlag: Rechts
Orange



FAB28RBE6

Türanschlag: Rechts
Blau



FAB28RWH6

Türanschlag: Rechts
Weiß



FAB28RCR6

Türanschlag: Rechts
Creme



FAB28RACM6

Türanschlag: Rechts
Amber Clay



FAB28RDBB6

Türanschlag: Rechts
Sonderedition



FAB28RDPP6

Türanschlag: Rechts
Perfectly Pale



FAB28RDRU6

Türanschlag: Rechts
Rust



FAB28RDTP6

Türanschlag: Rechts
Taupe



FAB28RDEG6

Türanschlag: Rechts
Emerald Green



FAB28RDBLM6

Türanschlag: Rechts
Schwarz



FAB28RDSB6

Türanschlag: Rechts
Storm Blue



FAB28RDIT6

Türanschlag: Rechts
Sonderedition



FAB28RWHM6

Türanschlag: Rechts
Weiß-Matt



FAB28RRD6

Türanschlag: Rechts
Rot



FAB28RDGME6

Türanschlag: Rechts
Sonderedition



FAB28RPG6

Türanschlag: Rechts
Pastellgrün



FAB28RDRB6

Türanschlag: Rechts
Ruby Red



FAB28RBLM6

Türanschlag: Rechts
Schwarz



FAB28RBL6

Türanschlag: Rechts
Schwarz



FAB28RDSA6

Türanschlag: Rechts
Sea Salt Green



FAB28RSV6

Türanschlag: Rechts
Silber



FAB28RSBM6

Türanschlag: Rechts
Storm Blue



FAB28RDUJ6

Türanschlag: Rechts
Sonderedition

FAB28R-DG

Türanschlag: Rechts
Sonderedition



FAB28RLI6

Türanschlag: Rechts
Limettengrün



FAB28RPB6








Türanschlag: Rechts
Pastellblau



FAB28RMLM6

Türanschlag: Rechts
Moonlight

Symbolverzeichnis

- | | | | |
|--|--|---|---|
|  | 4 Sterne-Gefrierteil: Für eine optimale Konservierung der Lebensmittel bei -18°C und kälter. |  | Abtauautomatik: vollautomatisches Abtauen in regelmäßigen Abständen, wodurch ein manueller Eingriff nicht mehr erforderlich ist. |
|  | Energieeffizienzklasse C |  | Dynamische Umluftkühlung: ventilerte Kaltluft zirkuliert im gesamten Kühlteil und sorgt für eine konstante und gleichmäßige Temperaturverteilung. |
|  | LED-Innenbeleuchtung: eine energieeffiziente, langlebige und sehr effektive Art der Ausleuchtung des Kühlteils. |  | Inverter-Kompressor: ermöglicht eine höhere Leistung bei optimiertem Wirkungsgrad, reduziert den Energieverbrauch sowie das Betriebsgeräusch und ist zudem langlebiger. |
|  | Multiflow-Umluftkühlung: Das Multiflow-Umluftkühlung sorgt für eine gleichmäßige Verteilung der kühlen Luft im Kühlraum. | | |