

FAB28RDP9176



Сімейство продуктів	Холодильник
Встановлення	Встановлюваний окремо
Категорія	Одні двері
Рекомендуемая ширина	До 60 см
Рекомендуемая высота	100 - 160 см
Тип охолодження	Холодильник вентиляований, морозильник статичний
Розморожування	Автоматична для холод., ручна для морозильника
Кріплення фасадів	Стандартний
Дверний упор	Права
Код EAN	8017709354886



Естетика

Естетика	Стиль 50-х	Колір ручки	Чорний матовий
Колір	Декорований / Спеціальний	Колір логотипу	Чорний матовий
Декорація / Спеціальний колір	917 Salzburg Red	Матеріал боковин	Сталь
Дизайн	Заокруглена	Колір бічних панелей	Декорований / Спеціальний
Оздоблення	Глянцевий	Логотип	Накладний
Матеріал	Термоформуючий полімер	Цвет профиля на полках дверцы	Чорний
Співпраця	Porsche x SMEG	Цвет профиля на выдвижных ящиках	Чорний
Ручка	Зовнішній	Цвет профиля на стеклянных полках	Чорний
Тип ручки	Фіксований		

Характеристики холодильного відділення



Количество отделений	2	Кришка ящика	Так
Типы отделений	Низкотемпературный отсек, Отделение для овощей и фруктов	Тип кришки ящика для овощей і фруктів	Скло
Кількість регульованих полиць	2	Кількість ламп в холодильному відділенні	2
Кількість ящиків для овочів і фруктів	1	Низкотемпературный отсек	Так
Тип регульованих полиць	Скло	Внутрішнє підсвічування холодильного відділення	Так
Тип кришки ящика для овочів і фруктів	Стандартний		

Тип підсвічування
холодильного
відділення LED

Дверцята холодильного відділення

Кількість дверних полиць з прозорою кришкою	1	Кількість полиць для пляшок	1
Кількість регульованих полиць на дверцятах	1	Полиця для пляшок з металевою окантовкою	Так
Регульована полиця з металевою окантовкою	Так		

Інші характеристики холодильного відділення



Контроль вологості MultiFlow	Так	Вентилюваний	Так
	Так		

Характеристики морозильного відділення

Внутрішня морозильна камера Так

Інші технічні характеристики



Сигнал при відкритих дверцятах	Акустичний та візуальний
Тип контролю температури	Електронний
Кількість компресорів	1
Тип холодоагенту	R600a
Тип компресора	Інвертор
Кількість холодоагенту (г)	35 г
Піноутворювач	Циклопентан

Енергоефективність



Годовое энергопотребление	104 кВт/год	Рівень шуму при викиді повітря	35 дБ(A) re 1пВт
Клас енергоефективності	C	Збереження температури при відключенні енергії	9 ч
Класс эмиссии воздушного акустического шума	B	4* - Мощность замораживания	5 кг/сутки
Полный объем	270 л	Кліматичний клас	SN, N, ST, T

Сумма объемов морозильников	26 л	EEI	64 %
Сумма объемов холодильного отделения и незамерзающего отделения	244 л		

Електричне підключення

Номинальная мощность	90 Вт	Частота струму (Гц)	50/60 Гц
Сила струму (А)	1 А	Довжина електричного кабелю	180 см
Напруга (В)	220-240 В	Тип електричної вилки	(F;E) Schuko

Логістична інформація

Ширина	601 мм	Ширина с дверцей, открытой на 90° (мм)	898 мм
Глубина без ручок	728 мм	Глубина з ручками	751 мм
Висота	1530 мм	Глубина з дверцятами, відкритими на 90°	1197 мм

Alternative products



FAB28RDPSG6








Дверний упор: Права
Декорований / Спеціальний



FAB28RDPCW6

Дверний упор: Права
Декорований / Спеціальний

Symbols glossary

	Морозильная камера 4 **** для лучшей сохранности продуктов.		Автоматическое размораживание: работает за счет автоматического оттаивания через равные промежутки времени, что исключает необходимость размораживание прибора в целом.
	Класс энергоэффективности C		Вентилируемый: принудительное распределение холодного воздуха в холодильном отделении, что обеспечивает равномерное распределение температуры внутри холодильника.
	Светодиодное внутреннее освещение: более энергоэффективный и долговечный способ освещения внутреннего пространства прибора.		Еволюція Smeg у бік інтелектуальних та екологічних моделей призвела до вибору інверторної технології, яка значно зменшує енергоспоживання.
	Multiflow: довше зберігає свіжість продуктів.		