

FAB28RDPP6




Produktfamilie	Kühlschrank
Installation	Standgerät
Produktkategorie	1-türig
Referenzbreite	Bis 60 cm cm
Referenzhöhe	100 - 160 cm cm
Kühlsystem	Kühlteil mit Umluftkühlung
Abtausystem	Kühlteil automatisch, Gefrierteil manuell
Scharniersystem	Standard
Türanschlag	Rechts
EAN-Code	8017709352912



Ästhetik

Ästhetik	50's Style	Farbe/Ausführung des Markenlogos	Chrom
Farbe	Perfectly Pale	Material der Seitenwände	Metall
Design	Bombiert	Farbe/Ausführung der Seitenwände	Sonderdekor
Oberfläche	Matt	Markenlogo	3D
Ausführung der Gerätetür	Thermogeformt	Farbe der Profilleisten der Türablagen	Chrom
Position des Türgriffs	Extern	Farbe der Griffleisten der Schubladen	Chrom
Ausführung/Position des Türgriffs	Fest fixiert	Farbe der Profilleisten der Einlegeböden	Chrom
Farbe/Ausführung des Türgriffs	Chrom		

Aufteilung Kühlteil

			
Anzahl der Schubladen	2	Abdeckung für Obst-/Gemüse-Schublade	Ja
Arten von Schubladen	Niedrigtemperatur-Schublade, Obst- und Gemüseschublade	Art der Abdeckung der Obst-/Gemüse-Schublade	Sicherheitsglas
Anzahl der höhenverstellbaren Einlegeböden	2	Anzahl der Beleuchtungen	2
Anzahl der Obst-/Gemüseschubladen	1	Niedrigtemperatur-Schublade nahe 0°C	Ja
		Innenbeleuchtung des Kühlteils	Ja

Art der höhenverstellbaren Einlegeböden	Sicherheitsglas	Art der Innenbeleuchtung Kühlteil	LED
Art der Obst-/Gemüseschublade	Mit Sichtfenster, rollengeführt		

Aufteilung Innentür Kühlteil

Anzahl der Türablagen mit transparenter Klappabdeckung	1	Anzahl der Flaschenborde	1
Anzahl der höhenverstellbaren Türablagen	1	Flaschenbord mit Metall-Schutzreling	Ja
Türablagen mit Metall-Schutzreling	Ja		


Zusatzausstattung Kühlteil

			
Humidity Control	Ja	Dynamische Umluftkühlung	Ja
Multiflow-Umluftsystem	Ja		


Aufteilung Gefrierteil

Innenliegendes Gefrierteil	Ja
----------------------------	----

Weitere technische Eigenschaften

		
Türalarm		Akustisch/optisch
Temperatursteuerung		Elektronisch
Anzahl der Kompressoren		1
Kältemittel		R600a
Kompressor		Inverter-Technik (elektronisch gesteuert)
Füllmenge des Kältemittels		35 g
Material der Isolierschäumung		Cyclopentan

Technische Daten / Energielabel - Reg. 2019 - bindend ab 1.3.2021

			
Jährlicher Energieverbrauch	104 kWh/Jahr	Luftschallemissionen	35 dB(A) re 1 pW
Energieeffizienzklasse	C	Lagerzeit bei Störung	9 h
Luftschallemissionsklasse	B	4-Sterne	5 kg/24h
		Gefriervermögen	
		Klimaklassen	SN, N, ST, T

Gesamtrauminhalt (in dm ³ oder l)	270 l	EEI	64 %
--	-------	-----	------

Summe der Rauminhalte der Tiefkühlfächer 26 l

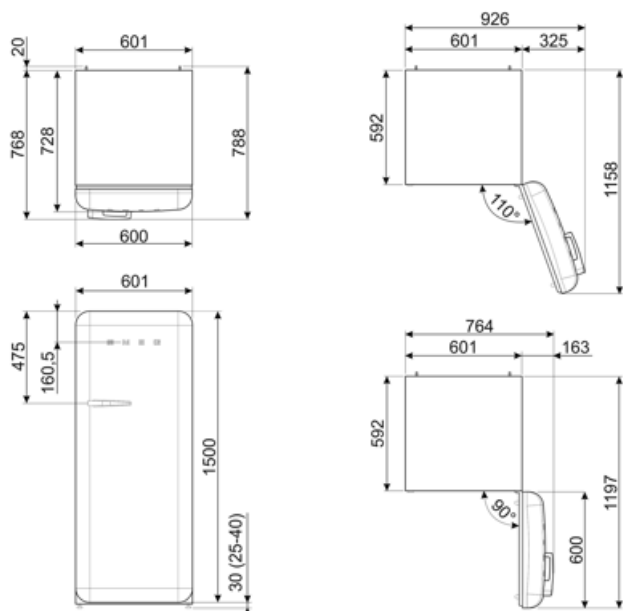
Summe der Rauminhalte der Kaltlagerfächer und der Kühlfächer 244 l

Elektrischer Anschluss

Elektrischer Gesamtanschlusswert	90 W	Frequenz	50/60 Hz
Absicherung	1 A	Länge Netzkabel	180 cm
Spannung	220-240 V	Netzstecker	(F;E) Schuko

Logistik-Informationen

Produktbreite	601 mm	Produktbreite bei max. Türöffnungswinkel	926 mm
Produkttiefe ohne Türgriff	728 mm	Produkttiefe mit Türgriff	768 mm
Produkthöhe	1530 mm	Produkttiefe bei 90° Türöffnungswinkel inkl. Abstandshalter	1197 mm



Alternative Produkte



FAB28RPK6
Türanschlag: Rechts
Cadillac Pink



FAB28RDGC6
Türanschlag: Rechts
Sonderedition



FAB28RYW6
Türanschlag: Rechts
Gelb



FAB28ROR6
Türanschlag: Rechts
Orange



FAB28RBE6
Türanschlag: Rechts
Blau



FAB28RDBLM6
Türanschlag: Rechts
Schwarz-Matt



FAB28RDSB6
Türanschlag: Rechts
Storm Blue



FAB28RDIT6
Türanschlag: Rechts
Sonderedition



FAB28RSV6
Türanschlag: Rechts
Silber



FAB28RDBB6
Türanschlag: Rechts
Sonderedition



FAB28RDRU6
Türanschlag: Rechts
Rust



FAB28RDTP6
Türanschlag: Rechts
Taupe



FAB28RDEG6
Türanschlag: Rechts
Emerald Green



FAB28RDMC6
Türanschlag: Rechts
Sonderedition



FAB28RWH6
Türanschlag: Rechts
Weiß



FAB28RCR6
Türanschlag: Rechts
Creme



FAB28RRD6
Türanschlag: Rechts
Rot



FAB28RDGME6
Türanschlag: Rechts
Sonderedition



FAB28RPG6

Türanschlag: Rechts
Pastellgrün



FAB28RDRB6

Türanschlag: Rechts
Ruby Red



FAB28RBL6

Türanschlag: Rechts
Schwarz



FAB28RDSA6

Türanschlag: Rechts
Sea Salt Green



FAB28RDUJ6

Türanschlag: Rechts
Sonderedition



FAB28RLI6

Türanschlag: Rechts
Limettengrün



FAB28RPB6

Türanschlag: Rechts
Pastellblau

Symbols glossary



4 Sterne-Gefrierteil: Für eine optimale Konservierung der Lebensmittel bei -18°C und kälter.



Dynamische Umluftkühlung: ventilierte Kaltluft zirkuliert im gesamten Kühlteil und sorgt für eine konstante und gleichmäßige Temperaturverteilung.



Inverter-Kompressor: ermöglicht eine höhere Leistung bei optimiertem Wirkungsgrad, reduziert den Energieverbrauch sowie das Betriebsgeräusch und ist zudem langlebiger.



Energieeffizienzklasse C



Abtauautomatik: vollautomatisches Abtauen in regelmäßigen Abständen, wodurch ein manueller Eingriff nicht mehr erforderlich ist.



LED-Innenbeleuchtung: eine energieeffiziente, langlebige und sehr effektive Art der Ausleuchtung des Kühlteils.



Multiflow-Umluftkühlung: Das Multiflow-Umluftkühlung sorgt für eine gleichmäßige Verteilung der kühlen Luft im Kühlraum.