

# FAB28RDPSG6



Família	Frigorífico
Instalação	Livre instalação
Categoria	1 porta
Largura de referência	Até 60 cm
Altura de referência	100 - 160 cm
Tecnologia	Ventilado
Descongelação	Descongelação automática no frigorífico e manual no congelador
Tipo de dobradiças	Livre instalação
Dobradiças	Direito
Código EAN	8017709354879



## Design

Design	Anni 50	Cor do puxador	Preto Mate
Cor	Decoração especial	Cor do logótipo	Preto Mate
Decoração especial	Shade Green	Material das laterais	Aço
Série	Arredondado	Cor das laterais	Laterais com decoração especial
Acabamentos	Polido	Logótipo	Logótipo aplicado
Material da porta	Fibra termoformada	Cor do perfil das prateleiras	Black
Co-branding	Porsche x SMEG	Cor dos perfis das gavetas	Black
Puxador	Externo	Cor do perfil da prateleira de vidro	Black
Tipo de puxador	Fixo		

## Composição do interior do frigorífico



Number of compartments	2	Prateleira da gaveta dos legumes	Sim
Compartment types	Low temperature compartment, Fruit and vegetable compartment	Tipologia de prateleira sobre a gaveta dos legumes	Vidro
Número de prateleiras ajustáveis	2	Nº de lâmpadas	2
Gavetas para fruta e legumes	1	Gaveta baixa temperatura	Sim
Shelves material	Ajustáveis em altura	Iluminação interna do frigorífico	Sim
Tipo das gavetas para legumes	Gaveta de legumes	Tipo de iluminação do frigorífico	LED

## Composição do interior da porta do frigorífico

Compartimentos da porta com tampa transparente	1	Compartimentos da porta para garrafas	1
Compartimentos da porta ajustáveis	1	Prateleiras para garrafas da porta com suportes em metal	Sim
Prateleiras da porta ajustáveis com suportes em metal	Sim		

## Outras características do frigorífico



Humidity Control	Sim	Ventilado	Sim
MultiFlow	Sim		

## Composição do interior do congelador

Compartimento de congelação interno	Sim
-------------------------------------	-----

## Outras características técnicas



Alarme de porta aberta	Alarmes acústico e ótico de porta aberta
Tipo de controlo da temperatura	Eletrónico
Nº de compressores	1
Tipo de gás de refrigeração	R600a
Tipo de compressor	Inverter com velocidade variável
Quantidade de refrigerante (gr.)	35 g
Espuma expansiva de isolamento	Ciclopentano

## Performance / Etiqueta energética



Consumo anual de energia	104 kWh/a	Emissão de ruído aéreo	35 dB(A) re 1 pW
Classe energética	C	Autonomia de conservação sem energia elétrica	9 h
Classe de emissão de ruído aéreo	B	Capacidade de congelação (4 estrelas)	5 kg/24h
Volume líquido total	270 l	Classe climática	SN, N, ST, T
Volume líquido do congelador	26 l	EI	64 %
Volume líquido do frigorífico	244 l		

## Ligação elétrica

Potência nominal	90 W	Frequência (Hz)	50/60 Hz
Corrente (Amperes)	1 A	Comprimento do cabo de alimentação	180 cm
Tensão (Volts)	220-240 V	Ficha elétrica	(F;E) Schuko

## Dados de logística

Largura	601 mm	Largura do produto máx. com portas abertas	898 mm
Profundidade (mm)	728 mm	Profundidade do produto incluindo o puxador	751 mm
Altura	1530 mm	Profundidade do produto com porta aberta a 90°	1197 mm

---

## Alternative products

---



**FAB28RDP9176**








**Dobradiças: Direito**  
**Decoração especial**



**FAB28RDPCW6**

**Dobradiças: Direito**  
**Decoração especial**

## Symbols glossary

- |  |   |   |   |
|--|---|---|---|
|  | Compartimento de congelamento de 4 estrelas para melhor conservação dos alimentos.  |  | Descongelação: sistema de descongelamento automático em intervalos regulares, eliminando a necessidade de descongelar completamente.  |
|  | Classe de eficiência energética do produto declarada na etiqueta energética e na ficha do produto e em conformidade com os regulamentos UE.   |  | Ventilador: sistema de circulação forçada de ar frio para garantir uma distribuição de ar e da temperatura no interior do frigorífico.  |
|  | Iluminação por LED no interior, criando uma luz com uma distribuição perfeita. O LED consome menos energia, aquece muito menos e tem uma vida mais longa do que as lâmpadas tradicionais.   |  | Tecnologia Inverter: o motor inverter é muito fiável, mais leve e compacto e não necessita de substituição de escovas. É um motor mais eficiente, consumindo menos energia e mais silencioso. |
|  | MultiFlow: ventilação através de aberturas na parede traseira do frigorífico em diferentes níveis de altura fazem com que a temperatura seja distribuída de forma harmoniosa em todo o interior, prolongando a conservação dos alimentos. |   |   |