

FAB28RDRU6



Οικογένεια προϊόντων

ΤΟΠΟΘΕΤΗΣΗ

ΚΑΤΗΓΟΡΙΑ

Πλάτος αναφοράς

Ύψος αναφοράς

ΤΥΠΟΣ ΨΥΞΗΣ

Απόψυξη

Τύπος μεντεσέ

Θέση μεντεσέ

Κωδικός EAN

Ψυγείο

Ελεύθερο

Μονόπορτα

Έως 60 cm cm

100 160 cm

Συντήρηση με ανεμιστήρα, στατικός καταψύκτης

Αυτόματη στη συντήρηση, χειροκίνητη στην κατάψυξη

Standard

Δεξιά

8017709352943



ΑΙΣΘΗΤΙΚΗ

Αισθητική

Χρώμα

Design

Φινίρισμα

Υλικό

Λαβή

Τύπος λαβής

Χρώμα λαβής

50's Style

Σκουριά

Στρογγυλεμένο

Ματ

Θερμικό καλούπι

Εξωτερική

Σταθερή

Χρώμιο

Χρώμα λογότυπου

Πλευρικό υλικό

Χρώμα πλευράς

Λογότυπος

Χρώμα προφίλ ραφιών πόρτας

Χρώμα προφίλ συρταριών

Χρώμα προφίλ γυάλινου ραφιού

Χρώμιο

Ατσάλι

Διακοσμημένο / Ειδικό

Εφαρμοσμένο

Χρώμιο

Χρώμιο

Χρώμιο

ΘΑΛΑΜΟΣ ΣΥΝΤΗΡΗΣΗΣ



Αριθμός διαμερισμάτων

Τύποι διαμερισμάτων

Αριθμός ρυθμιζόμενων ραφιών

Αριθμός συρταριών φρούτων και λαχανικών

Shelves material

Τύπος συρταριού λαχανικών

2

Θάλαμος χαμηλής θερμοκρασίας, Διαμέρισμα φρούτων και λαχανικών

2

1

Γυαλί

Σε συρόμενους οδηγούς

Κάλυμμα συρταριού

Κάλυμμα συρταριού λαχανικών

Αριθμός φώτων συντήρησης

Θάλαμος χαμηλής θερμοκρασίας

Εσωτερικός φωτισμός συντήρησης

Τύπος εσωτερικού φωτισμού (συντήρησης)

Ναι

Γυαλί

2

Ναι

Ναι

Led

ΠΟΡΤΑ ΣΥΝΤΗΡΗΣΗΣ

Αρ. ραφιών πόρτας με διάφανο κάλυμμα	1	Μπουκαλοθήκες	1
Ρυθμιζόμενα ράφια πόρτας	1	Μπουκαλοθήκες με μεταλλικό στήριγμα	Ναι
Ρυθμιζόμενα ράφια πόρτας με μεταλλικό στήριγμα	Ναι		

ΑΛΛΑ ΧΑΡΑΚΤΗΡΙΣΤΙΚΑ ΣΥΝΤΗΡΗΣΗΣ



Έλεγχος υγρασίας	Ναι	Ανεμιστήρας	Ναι
Multiflow	Ναι		

ΘΑΛΑΜΟΣ ΚΑΤΑΨΥΞΗΣ

Εσωτερικός θάλαμος κατάψυξης	Ναι
------------------------------	-----

ΑΛΛΑ ΤΕΧΝΙΚΑ ΧΑΡΑΚΤΗΡΙΣΤΙΚΑ



Ειδοποίηση ανοιχτής πόρτας	Ηχητική και οπτική
Τύπος θερμοστάτη	Ηλεκτρονικός
Μοτέρ	1
Τύπος ψυκτικού αερίου	R600a
Τύπος μοτέρ	Inverter
Ποσότητα ψυκτικού μέσου (gr)	35 g
Τύπος μόνωσης	Κυκλοπεντάνιο

ΕΤΙΚΕΤΑ ΑΠΟΔΟΣΗΣ/ΕΝΕΡΓΕΙΑΣ - ΚΑΝ. 2019



Ετήσια κατανάλωση ενέργειας	104 kWh/a	Εκπομπή αερόφερτου θορύβου	35 dB(A) re 1 pW
ΕΝΕΡΓΕΙΑΚΗ ΚΛΑΣΗ	C	Χρόνος απόψυξης χωρίς ρεύμα	9 h
Κλάση θορύβου	B	Δυνατότητα κατάψυξης 4ων αστέρων	5 kg/24h
Συνολική καθαρή χωρητικότητα	270 λίτρα	Κλιματική κλάση	SN, N, ST, T
Άθροισμα χώρων κατάψυξης	26 λίτρα	EI	64 %
Άθροισμα χώρων συντήρησης	244 λίτρα		

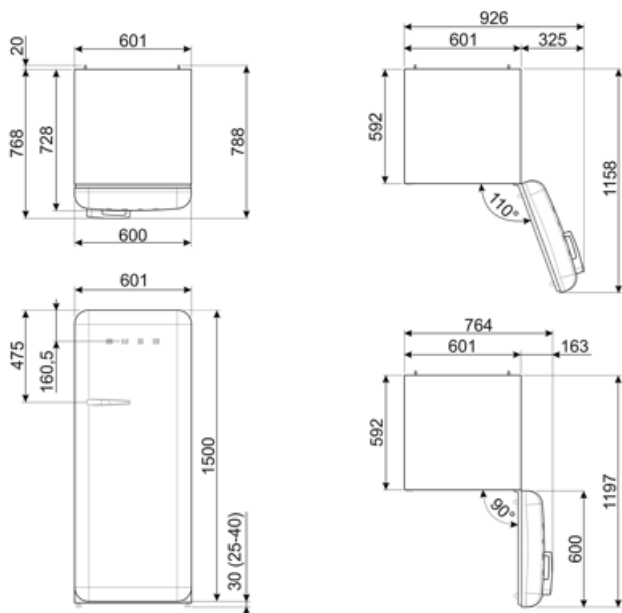
ΗΛΕΚΤΡΙΚΗ ΣΥΝΔΕΣΗ

Ονομαστική ισχύς	90 W	Συχνότητα (Hz)	50/60 Hz
------------------	------	----------------	----------

Ένταση ρεύματος	1 A	Μήκος καλωδίου τροφοδοσίας	180 cm
Τάση (V)	220-240 V	Φις	(F;E) Σούκο

ΔΙΑΣΤΑΣΕΙΣ

Πλάτος (mm)	601 mm	Πλάτος με μέγιστο άνοιγμα πόρτας	926 mm
Βάθος χωρίς λαβή	728 mm	Βάθος με λαβή	768 mm
ΥΨΟΣ	1530 mm	Βάθος με τις πόρτες ανοιχτές στις 90°	1197 mm



Alternative products



FAB28RPK6

Θέση μεντεσέ: Δεξιά Ροζ



FAB28RDGC6

Θέση μεντεσέ: Δεξιά Διακοσμημένο / Ειδικό



FAB28RYW6

Θέση μεντεσέ: Δεξιά Κίτρινο



FAB28ROR6

Θέση μεντεσέ: Δεξιά Πορτοκαλί



FAB28RBE6

Θέση μεντεσέ: Δεξιά Μπλε



FAB28RDBLM6

Θέση μεντεσέ: Δεξιά Μαύρο



FAB28RDSB6

Θέση μεντεσέ: Δεξιά Storm Blue



FAB28RDIT6

Θέση μεντεσέ: Δεξιά Διακοσμημένο / Ειδικό



FAB28RSV6

Θέση μεντεσέ: Δεξιά Ασημί



FAB28RDBB6

Θέση μεντεσέ: Δεξιά Διακοσμημένο / Ειδικό



FAB28RDPP6

Θέση μεντεσέ: Δεξιά Perfectly Pale



FAB28RDTP6

Θέση μεντεσέ: Δεξιά Taupe



FAB28RDEG6

Θέση μεντεσέ: Δεξιά Σμαραγδί



FAB28RDMC6

Θέση μεντεσέ: Δεξιά Διακοσμημένο / Ειδικό



FAB28RWH6

Θέση μεντεσέ: Δεξιά Λευκό



FAB28RCR6

Θέση μεντεσέ: Δεξιά Μπεζ



FAB28RRD6

Θέση μεντεσέ: Δεξιά Κόκκινο



FAB28RDGME6

Θέση μεντεσέ: Δεξιά Διακοσμημένο / Ειδικό



FAB28RPG6

Θέση μεντεσέ: Δεξιά
Φιστικί



FAB28RDRB6

Θέση μεντεσέ: Δεξιά
Κόκκινο ρουμπινί



FAB28RBL6

Θέση μεντεσέ: Δεξιά
Μαύρο



FAB28RDSA6

Θέση μεντεσέ: Δεξιά
Θαλασσινό αλάτι Πράσινο



FAB28RDUJ6

Θέση μεντεσέ: Δεξιά
Διακοσμημένο / Ειδικό



FAB28RLI6








Θέση μεντεσέ: Δεξιά
Lime



FAB28RPB6

Θέση μεντεσέ: Δεξιά
Σιέλ

Symbols glossary

- | | | | |
|--|--|---|---|
|  | Κατάψυξη 4 αστέρων για καλύτερη συντήρηση των τροφίμων. |  | Το αυτόματο σύστημα απόψυξης λειτουργεί σε τακτά χρονικά διαστήματα εξαλείφοντας εντελώς την ανάγκη απόψυξης. |
|  | Ψύξη με κυκλοφορία αέρα: Η διανομή του κρύου αέρα στη συντήρηση, επιτρέπει ομοιόμορφη κατανομή της θερμοκρασίας. |  | Εσωτερικός φωτισμός LED: είναι ένας πιο ενεργειακά αποδοτικός τρόπος φωτισμού του εσωτερικού της συσκευής. |
|  | Inverter τεχνολογία: Η Smeg εξελίσει την τεχνολογία για πιο έξυπνα και φιλικά προς το περιβάλλον μοντέλα, μειώνοντας σημαντικά την κατανάλωση. |  | Air plus: διατηρεί το φαγητό πιο φρέσκο για μεγαλύτερο χρονικό διάστημα. |
|  | Τάξη ενεργειακής απόδοσης C | | |