

FAB28RDTP5



Ürün Ailesi	Buzdolabı
Kurulum	Bağımsız
Kategori	Tek Kapı
Referans genişlik	60'a kadar cm
Referans yükseklik	100 - 160 cm
Soğutma tipi	Fan destekli buzdolabı, statik dondurucu
Buz çözme	Buzdolabı için otomatik, dondurucu için manüel
Menteşe tipi	Standart
Menteşe pozisyonu	Sağ
EAN kodu	8017709299224



Estetik

Estetik	50's Style	Logo rengi	Krom
Renk	Boz kahverengi	Yan malzeme	Çelik
Tasarım	Yuvarlatılmış	Yan renk	Dekorlu / Özel
Son işlemler	Mat	Logo	Applied
Malzeme	Sıcak şekillendirilmiş	Kapı rafları profil rengi	Krom
Kulp	Dış	Çekmece profil rengi	Krom
Kulp tipi	Sabit	Cam raf profili rengi	Krom
Kulp rengi	Krom		

Buzdolabı bölme özellikleri



Number of compartments	2	Sebzelik Kapağı	Evet
Compartment types	Low temperature compartment, Fruit and vegetable compartment	Sebzelik / sebze çekmecesini kapağı	Cam
Ayarlanabilir raf sayısı	2	Düşük sıcaklık bölümü	Evet
Meyve ve sebze çekmecesini sayısı	1	Buzdolap için aydınlatma	Evet
Shelves material	Cam	İç ışık tipi (buzdolabı)	LED
Sebzelik / sebze çekmecesini kapağı	Kayar raylarda		

Buzdolabı İç Kapısı

Şeffaf kapaklı kapı rafı sayısı	1	Şişe rafı sayısı	1
Ayarlanabilir kapı raflarının sayısı	1	Tel destekli şişe rafları	Evet
Tel destekli ayarlanabilir kapı rafları	Evet		

Buzdolabının diğer özellikleri



Nem Kontrolü	Yes, manual	Fan	Evet
Çoklu akış	Evet		

Dondurucu bölme özellikleri

İç dondurucu bölmesi	Evet
----------------------	------

Diğer teknik özellikler



Kapısı açık alarmı	Akustik ve görsel
Sıcaklık kontrolü tipi	Elektronik
Kompresör sayısı	1
Soğutucu gaz tipi	R600a
Kompresör tipi	İnvertör
Soğutucu Akışkan Miktarı (gr)	32 g
Foam agent	Cyclopentane

Performans / Enerji Etiketleri - Düzen. 2019



Yıllık enerji tüketimi	130 kWh/a	Havadan yayılan akustik gürültü emisyonları	35 dB(A) re 1 pW
Enerji verimliliği sınıfı	D	Sıcaklık Artış Süresi	9 h
Havadaki akustik gürültü emisyon sınıfı	B	4 yıldız - Dondurma kapasitesi	2,6 kg/24h
Toplam net hacim	270 l	İklim sınıfları	SN, N, ST, T
Dondurucu bölme(ler)in hacimlerinin toplamı	26 l	EI	79 %
Soğutma bölme(ler)in ve dondurulmamış bölme(ler)in hacimlerinin toplamı	244 l		

Elektrik Bağlantısı

Elektrik bağlantısı derecesi	90 W	Frekans (Hz)	50/60 Hz
------------------------------	------	--------------	----------

Akım	1 A	Güç kaynağı kablo uzunluğu	180 cm
Voltaj (V)	220-240 V	Fiş	(F;E) Schuko

Lojistik Bilgisi

Genişlik	601 mm	Maksimum kapı açıklığı ile ürün genişliği	926 mm
Kulpsuz derinlik	728 mm	Kulp ile ürün derinliği	768 mm
Yükseklik	1530 mm	Kapılar 90° açıldığında ürün derinliği	1197 mm



Alternative products



FAB28RDRB5

Menteşe pozisyonu: Sağ
Yakut kırmızı



FAB28RDPP5

Menteşe pozisyonu: Sağ
Mükemmel Solgunlukta



FAB28RRD5

Menteşe pozisyonu: Sağ
Kırmızı



FAB28RPG5

Menteşe pozisyonu: Sağ
Pastel yeşil



FAB28RBE5

Menteşe pozisyonu: Sağ
Mavi



FAB28RDSA5

Menteşe pozisyonu: Sağ
Deniz Tuzu Yeşili



FAB28RDBLM5

Menteşe pozisyonu: Sağ
Mat Siyah



FAB28ROR5

Menteşe pozisyonu: Sağ
Turuncu



FAB28RDRU5

Menteşe pozisyonu: Sağ
Pas



FAB28RDIT5

Menteşe pozisyonu: Sağ
Dekorlu / Özel



FAB28RCR5

Menteşe pozisyonu: Sağ
Krem



FAB28RPB5

Menteşe pozisyonu: Sağ
Pastel mavi



FAB28RYW5

Menteşe pozisyonu: Sağ
Sarı



FAB28RDUJ5

Menteşe pozisyonu: Sağ
Dekorlu / Özel



FAB28RDMC5

Menteşe pozisyonu: Sağ
Dekorlu / Özel



FAB28RDBB5

Menteşe pozisyonu: Sağ
Dekorlu / Özel



FAB28RWH5

Menteşe pozisyonu: Sağ
Beyaz



FAB28RBL5

Menteşe pozisyonu: Sağ
Siyah



FAB28RLI5

Menteşe pozisyonu: Sağ
Misket limonu yeşili



FAB28RPK5

Menteşe pozisyonu: Sağ
Pembe



FAB28RDEG5









Menteşe pozisyonu: Sağ
Zümrüt yeşili



FAB28RSV5

Menteşe pozisyonu: Sağ
Gümüş

Symbols glossary

-  Yiyeceklerin daha iyi korunması için 4 yıldızlı dondurma bölümü.
-  A: Bu sembole sahip cihazlar, enerji tüketimini standart A enerji sınıfına göre% 30 daha azaltabilir.
-  LED iç aydınlatma: Cihazın içini aydınlatmanın daha enerji verimli ve uzun ömürlü bir yoludur.
-  Air plus: yiyecekleri daha uzun süre taze tutar.
-  Otomatik defrost sistemi, düzenli aralıklarla otomatik olarak defrost yaparak çalışarak defrost ihtiyacını tamamen ortadan kaldırır.
-  Havalandırmalı: Soğutucu bölümünde soğuk havanın zorla dağıtılması, buzdolabı içinde eşit sıcaklık dağılımına izin verir
-  İnvertör teknolojisi: Smeg kurutucularının daha akıllı ve çevresel olarak sürdürülebilir modellere doğru evrimi, Inverter teknolojisinin ısı pompaları ile birlikte kullanılmasına yol açarak enerji tüketimini önemli ölçüde azaltıyor.
-  Enerji verimliliği sınıfı D