

FAB28RDTP6



Οικογένεια προϊόντων	Ψυγείο
ΤΟΠΟΘΕΤΗΣΗ	Ελεύθερο
ΚΑΤΗΓΟΡΙΑ	Μονόπορτα
Πλάτος αναφοράς	Έως 60 cm cm
Ύψος αναφοράς	100 160 cm
ΤΥΠΟΣ ΨΥΞΗΣ	Συντήρηση με ανεμιστήρα, στατικός καταψύκτης
Απόψυξη	Αυτόματη στη συντήρηση, χειροκίνητη στην κατάψυξη
Τύπος μεντεσέ	Standard
Θέση μεντεσέ	Δεξιά
Κωδικός EAN	8017709352905



ΑΙΣΘΗΤΙΚΗ

Αισθητική	50's Style	Χρώμα λογότυπου	Χρώμιο
Χρώμα	Taupe	Πλευρικό υλικό	Ατσάλι
Design	Στρογγυλεμένο	Χρώμα πλευράς	Διακοσμημένο / Ειδικό
Φινίρισμα	Ματ	Λογότυπος	Εφαρμοσμένο
Υλικό	Θερμικό καλούπι	Χρώμα προφίλ ραφιών πόρτας	Χρώμιο
Λαβή	Εξωτερική	Χρώμα προφίλ συρταριών	Χρώμιο
Τύπος λαβής	Σταθερή	Χρώμα προφίλ γυάλινου ραφιού	Χρώμιο
Χρώμα λαβής	Χρώμιο		

ΘΑΛΑΜΟΣ ΣΥΝΤΗΡΗΣΗΣ



Αριθμός διαμερισμάτων	2	Κάλυμμα συρταριού	Ναι
Τύποι διαμερισμάτων	Θάλαμος χαμηλής θερμοκρασίας, Διαμέρισμα φρούτων και λαχανικών	Κάλυμμα συρταριού λαχανικών	Γυαλί
Αριθμός ρυθμιζόμενων ραφιών	2	Αριθμός φώτων συντήρησης	2
Αριθμός συρταριών φρούτων και λαχανικών	1	Θάλαμος χαμηλής θερμοκρασίας	Ναι
Shelves material	Γυαλί	Εσωτερικός φωτισμός συντήρησης	Ναι
Τύπος συρταριού λαχανικών	Σε συρόμενους οδηγούς	Τύπος εσωτερικού φωτισμού (συντήρησης)	Led

ΠΟΡΤΑ ΣΥΝΤΗΡΗΣΗΣ

Αρ. ραφιών πόρτας με διάφανο κάλυμμα	1	Μπουκαλοθήκες	1
Ρυθμιζόμενα ράφια πόρτας	1	Μπουκαλοθήκες με μεταλλικό στήριγμα	Ναι
Ρυθμιζόμενα ράφια πόρτας με μεταλλικό στήριγμα	Ναι		

ΑΛΛΑ ΧΑΡΑΚΤΗΡΙΣΤΙΚΑ ΣΥΝΤΗΡΗΣΗΣ



Έλεγχος υγρασίας Multiflow	Ναι Ναι	Ανεμιστήρας	Ναι
-------------------------------	------------	-------------	-----

ΘΑΛΑΜΟΣ ΚΑΤΑΨΥΞΗΣ

Εσωτερικός θάλαμος κατάψυξης	Ναι
------------------------------	-----

ΑΛΛΑ ΤΕΧΝΙΚΑ ΧΑΡΑΚΤΗΡΙΣΤΙΚΑ



Ειδοποίηση ανοιχτής πόρτας	Ηχητική και οπτική
Τύπος θερμοστάτη	Ηλεκτρονικός
Μοτέρ	1
Τύπος ψυκτικού αερίου	R600a
Τύπος μοτέρ	Inverter
Ποσότητα ψυκτικού μέσου (gr)	35 g
Τύπος μόνωσης	Κυκλοπεντάνιο

ΕΤΙΚΕΤΑ ΑΠΟΔΟΣΗΣ/ΕΝΕΡΓΕΙΑΣ - ΚΑΝ. 2019



Ετήσια κατανάλωση ενέργειας	104 kWh/a	Εκπομπή αερόφερτου θορύβου	35 dB(A) re 1 pW
ΕΝΕΡΓΕΙΑΚΗ ΚΛΑΣΗ	C	Χρόνος απόψυξης χωρίς ρεύμα	9 h
Κλάση θορύβου	B	Δυνατότητα κατάψυξης 4ων αστέρων	5 kg/24h
Συνολική καθαρή χωρητικότητα	270 λίτρα	Κλιματική κλάση	SN, N, ST, T
Άθροισμα χώρων κατάψυξης	26 λίτρα	EI	64 %
Άθροισμα χώρων συντήρησης	244 λίτρα		

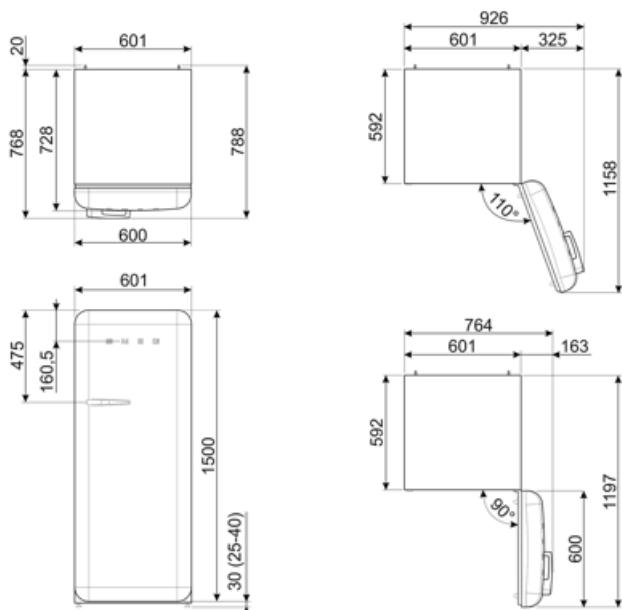
ΗΛΕΚΤΡΙΚΗ ΣΥΝΔΕΣΗ

Ονομαστική ισχύς	90 W	Συχνότητα (Hz)	50/60 Hz
------------------	------	----------------	----------

Ένταση ρεύματος	1 A	Μήκος καλωδίου	180 cm
Τάση (V)	220-240 V	τροφοδοσίας	
		Φις	(F;E) Σούκο

ΔΙΑΣΤΑΣΕΙΣ

Πλάτος (mm)	601 mm	Πλάτος με μέγιστο άνοιγμα πόρτας	926 mm
Βάθος χωρίς λαβή	728 mm	Βάθος με λαβή	768 mm
ΥΨΟΣ	1530 mm	Βάθος με τις πόρτες ανοιχτές στις 90°	1197 mm



Alternative products



FAB28RPK6

Θέση μεντεσέ: Δεξιά Ροζ



FAB28RDGC6

Θέση μεντεσέ: Δεξιά Διακοσμημένο / Ειδικό



FAB28RDRU6

Θέση μεντεσέ: Δεξιά Σκουριά



FAB28ROR6

Θέση μεντεσέ: Δεξιά Πορτοκαλί



FAB28RBE6

Θέση μεντεσέ: Δεξιά Μπλε



FAB28RDBLM6

Θέση μεντεσέ: Δεξιά Μαύρο



FAB28RDSB6

Θέση μεντεσέ: Δεξιά Storm Blue



FAB28RDIT6

Θέση μεντεσέ: Δεξιά Διακοσμημένο / Ειδικό



FAB28RSV6

Θέση μεντεσέ: Δεξιά Ασημί



FAB28RDBB6

Θέση μεντεσέ: Δεξιά Διακοσμημένο / Ειδικό



FAB28RDPP6

Θέση μεντεσέ: Δεξιά Perfectly Pale



FAB28RYW6

Θέση μεντεσέ: Δεξιά Κίτρινο



FAB28RDEG6

Θέση μεντεσέ: Δεξιά Σμαραγδί



FAB28RDMC6

Θέση μεντεσέ: Δεξιά Διακοσμημένο / Ειδικό



FAB28RWH6

Θέση μεντεσέ: Δεξιά Λευκό



FAB28RCR6

Θέση μεντεσέ: Δεξιά Μπεζ



FAB28RRD6

Θέση μεντεσέ: Δεξιά Κόκκινο



FAB28RDGME6

Θέση μεντεσέ: Δεξιά Διακοσμημένο / Ειδικό



FAB28RPG6

Θέση μεντεσέ: Δεξιά
Φιστικί



FAB28RDRB6

Θέση μεντεσέ: Δεξιά
Κόκκινο ρουμπινί



FAB28RBL6

Θέση μεντεσέ: Δεξιά
Μαύρο



FAB28RDSA6

Θέση μεντεσέ: Δεξιά
Θαλασσινό αλάτι Πράσινο



FAB28RDUJ6

Θέση μεντεσέ: Δεξιά
Διακοσμημένο / Ειδικό



FAB28RLI6








Θέση μεντεσέ: Δεξιά
Lime



FAB28RPB6

Θέση μεντεσέ: Δεξιά
Σιέλ

Symbols glossary

- | | | | |
|--|--|---|---|
|  | Κατάψυξη 4 αστέρων για καλύτερη συντήρηση των τροφίμων. |  | Το αυτόματο σύστημα απόψυξης λειτουργεί σε τακτά χρονικά διαστήματα εξαλείφοντας εντελώς την ανάγκη απόψυξης. |
|  | Ψύξη με κυκλοφορία αέρα: Η διανομή του κρύου αέρα στη συντήρηση, επιτρέπει ομοιόμορφη κατανομή της θερμοκρασίας. |  | Εσωτερικός φωτισμός LED: είναι ένας πιο ενεργειακά αποδοτικός τρόπος φωτισμού του εσωτερικού της συσκευής. |
|  | Inverter τεχνολογία: Η Smeg εξελίσει την τεχνολογία για πιο έξυπνα και φιλικά προς το περιβάλλον μοντέλα, μειώνοντας σημαντικά την κατανάλωση. |  | Air plus: διατηρεί το φαγητό πιο φρέσκο για μεγαλύτερο χρονικό διάστημα. |
|  | Τάξη ενεργειακής απόδοσης C | | |