

FAB28RDUJ5




| | |
|------------------|---|
| Produktfamilie | Kühlschrank |
| Installation | Standgerät |
| Produktkategorie | 1-türig |
| Referenzbreite | Bis 60 cm cm |
| Referenzhöhe | 100 - 160 cm cm |
| Kühlsystem | Kühlteil mit Umluftkühlung |
| Abtausystem | Kühlteil automatisch, Gefrierteil manuell |
| Scharniersystem | Standard |
| Türanschlag | Rechts |
| EAN-Code | 8017709299248 |



Ästhetik

| | | | |
|-----------------------------------|---------------|--|--|
| Ästhetik | 50's Style | Farbe/Ausführung des Markenlogos | Chrom |
| Farbe | Sonderedition | Material der Seitenwände | Metall |
| Dekor/Sonderfarbe | Union Jack | Farbe/Ausführung der Seitenwände | Blau |
| Design | Bombiert | Markenlogo | 3D |
| Oberfläche | Hochglanz | Farbe der Profilleisten der Türablagen | Chrom |
| Ausführung der Gerätetür | Thermogeformt | Farbe der Griffleisten der Schubladen | Chrom |
| Position des Türgriffs | Extern | Farbe der Profilleisten der Einlegeböden | Chrom |
| Ausführung/Position des Türgriffs | Fest fixiert | Weitere Farbvarianten | Anthrazit, Orange, Pastellblau, Weiß, Blau, Schwarz, Creme, Cadillac Pink, Rot, Polarsilber Metallic, Pastellgrün, Limettengrün, Sonderedition |
| Farbe/Ausführung des Türgriffs | Chrom | | |

Aufteilung Kühlteil

| | | | |
|--|--|--|-----------------|
|  | | | |
| Anzahl der Schubladen | 2 | Abdeckung für Obst-/Gemüse-Schublade | Ja |
| Arten von Schubladen | Niedrigtemperatur-Schublade, Obst- und Gemüseschublade | Art der Abdeckung der Obst-/Gemüse-Schublade | Sicherheitsglas |

| | | | |
|--|---------------------------------|--------------------------------------|-----|
| Anzahl der höhenverstellbaren Einlegeböden | 2 | Niedrigtemperatur-Schublade nahe 0°C | Ja |
| Anzahl der Obst-/Gemüseschubladen | 1 | Innenbeleuchtung des Kühlteils | Ja |
| Art der höhenverstellbaren Einlegeböden | Sicherheitsglas | Art der Innenbeleuchtung Kühlteil | LED |
| Art der Obst-/Gemüseschublade | Mit Sichtfenster, rollengeführt | | |

Aufteilung Innentür Kühlteil

| | | | |
|--|----|--------------------------------------|----|
| Anzahl der Türablagen mit transparenter Klappabdeckung | 1 | Anzahl der Flaschenborde | 1 |
| Anzahl der höhenverstellbaren Türablagen | 1 | Flaschenbord mit Metall-Schutzreling | Ja |
| Türablagen mit Metall-Schutzreling | Ja | | |


Zusatzausstattung Kühlteil

| | | | |
|--|---|--------------------------|----|
|  |  | | |
| Humidity Control | Ja | Dynamische Umluftkühlung | Ja |
| Multiflow-Umluftsystem | Ja | | |

Aufteilung Gefrierteil

| | |
|----------------------------|----|
| Innenliegendes Gefrierteil | Ja |
|----------------------------|----|

Weitere technische Eigenschaften

| | |
|--|---|
|  | |
| Türalarm | Akustisch/optisch |
| Temperatursteuerung | Elektronisch |
| Anzahl der Kompressoren | 1 |
| Kältemittel | R600a |
| Kompressor | Inverter-Technik (elektronisch gesteuert) |
| Füllmenge des Kältemittels | 32 g |
| Material der Isolierschäumung | Cyclopentan |

Technische Daten / Energielabel - Reg. 2019 - bindend ab 1.3.2021

| | | |
|--|----------------------|------------------|
|  | | |
| | Luftschallemissionen | 35 dB(A) re 1 pW |

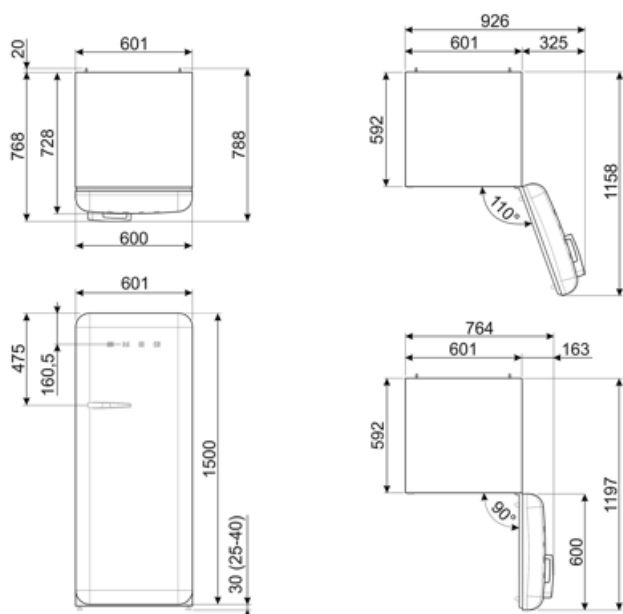
| | | | |
|---|--------------|------------------------------|--------------|
| Jährlicher Energieverbrauch | 130 kWh/Jahr | Lagerzeit bei Störung | 9 h |
| Energieeffizienzklasse | D | 4-Sterne | 2,6 kg/24h |
| Luftschallemissionsklasse | B | Gefriervermögen | |
| Gesamtrauminhalt (in dm³ oder l) | 270 l | Klimaklassen | SN, N, ST, T |
| Summe der Rauminhalte der Tiefkühlfächer | 26 l | EI | 79 % |
| Summe der Rauminhalte der Kaltlagerfächer und der Kühlfächer | 244 l | | |

Elektrischer Anschluss

| | | | |
|---|-----------|------------------------|--------------|
| Elektrischer Gesamtanschlusswert | 90 W | Frequenz | 50/60 Hz |
| Absicherung | 1 A | Länge Netzkabel | 180 cm |
| Spannung | 220-240 V | Netzstecker | (F;E) Schuko |

Logistik-Informationen

| | | | |
|-----------------------------------|---------|--|---------|
| Produktbreite | 601 mm | Produktbreite bei max. Türöffnungswinkel | 926 mm |
| Produkttiefe ohne Türgriff | 728 mm | Produkttiefe mit Türgriff | 768 mm |
| Produkthöhe | 1530 mm | Produkttiefe bei 90° Türöffnungswinkel inkl. Abstandshalter | 1197 mm |



Alternative Produkte



FAB28RDTP5
Türanschlag: Rechts
Taupe



FAB28RDIT5
Türanschlag: Rechts
Sonderedition



FAB28RCR5
Türanschlag: Rechts
Creme



FAB28RPB5
Türanschlag: Rechts
Pastellblau



FAB28RYW5
Türanschlag: Rechts
Gelb



FAB28RDSA5
Türanschlag: Rechts
Sea Salt Green



FAB28RDBLM5
Türanschlag: Rechts
Schwarz-Matt



FAB28ROR5
Türanschlag: Rechts
Orange



FAB28RDRU5
Türanschlag: Rechts
Rust



FAB28RDRB5
Türanschlag: Rechts
Ruby Red



FAB28RDPP5
Türanschlag: Rechts
Perfectly Pale



FAB28RRD5
Türanschlag: Rechts
Rot



FAB28RPG5
Türanschlag: Rechts
Pastellgrün



FAB28RBE5
Türanschlag: Rechts
Blau



FAB28RDMC5
Türanschlag: Rechts
Sonderedition



FAB28RDBB5
Türanschlag: Rechts
Sonderedition



FAB28RWH5
Türanschlag: Rechts
Weiß



FAB28RBL5
Türanschlag: Rechts
Schwarz



FAB28RLI5

Türanschlag: Rechts
Limettengrün



FAB28RPK5

Türanschlag: Rechts
Cadillac Pink



FAB28RDEG5









Türanschlag: Rechts
Emerald Green



FAB28RSV5

Türanschlag: Rechts
Silber

Symbols glossary

| | | | |
|--|---|---|--|
|  | 4 Sterne-Gefrierteil: Für eine optimale Konservierung der Lebensmittel bei -18°C und kälter. |  | Abtauautomatik: vollautomatisches Abtauen in regelmäßigen Abständen, wodurch ein manueller Eingriff nicht mehr erforderlich ist. |
|  | A+++: Geräte mit diesem Symbol können den Energieverbrauch um bis zu 30 % gegenüber der Energieeffizienzklasse A senken. |  | Energieeffizienzklasse D |
|  | Dynamische Umluftkühlung: ventilierte Kaltluft zirkuliert im gesamten Kühlteil und sorgt für eine konstante und gleichmäßige Temperaturverteilung. |  | LED-Innenbeleuchtung: eine energieeffiziente, langlebige und sehr effektive Art der Ausleuchtung des Kühlteils. |
|  | Inverter-Kompressor: ermöglicht eine höhere Leistung bei optimiertem Wirkungsgrad, reduziert den Energieverbrauch sowie das Betriebsgeräusch und ist zudem langlebiger. |  | Multiflow-Umluftkühlung: Das Multiflow-Umluftkühlung sorgt für eine gleichmäßige Verteilung der kühlen Luft im Kühlraum. |