

FAB28RLI6



Skupina výrobků	Chladnička
Instalace	Volně stojící
Kategorie	Jedna dvířka
Referenční šířka	Až do 60 cm
Referenční výška	100 – 160 cm
Typ chlazení	Chladnička s ventilátorem, statická mraznička
Rozmrazování	Automatické pro chladničku, manuální pro mrazničku
Typ závěsu	Standardní
Poloha závěsu	Pravá
EAN kód	8017709342982



Aesthetics

Estetika	Styl 50. let	Barva loga	Chróm
Barva	Limetková zelená	Materiál bočních panelů	Ocel
Vzhled	Zaoblené	Barva bočních stěn	Limetková zelená
Povrchová úprava	Lesk	Logo	Applied
Materiál	Tvarované za tepla	Barva profilu dveřních polic	Chróm
Rukojeť	Externí	Barva profilu zásuvek	Chróm
Typ rukojeti	Fixní	Barva profilu skleněné police	Chróm
Barva rukojeti	Chróm		

Funkce chladicí přihrádky



Number of compartments	2	Víko zásuvky na ovoce a zeleninu	Ano
Compartment types	Low temperature compartment, Fruit and vegetable compartment	Typ krytu zásuvky na zeleninu	Sklo
Počet nastavitelných polic	2	No. of lights refrigerator compartment	2
Počet zásuvek na ovoce a zeleninu	1	Přihrádka s nízkou teplotou	Ano
Shelves material	Sklo	Vnitřní osvětlení v chladniče	Ano
Typ krytu zásuvky na zeleninu	Na posuvných kolejničích	Typ vnitřního osvětlení (chladnička)	LED

Vnitřní dvířka chladničky

Počet dveřních polic s průhledným krytem	1	Počet polic na lahve	1
Počet nastavitelných dveřních polic	1	Police na lahve s drátěnou podporou	Ano
Nastavitelné dveřní police s drátěnou podporou	Ano		

Další funkce chladničky



Regulace vlhkosti	Yes, manual	Ventilátor	Ano
MultiFlow	Ano		

Vlastnosti mrazicí přihrádky

Vnitřní mrazicí přihrádka	Ano
---------------------------	-----

Další technické vlastnosti



Alarm otevřených dvířek	Akustické a vizuální
Typ regulace teploty	Elektronické
Počet kompresorů	1
Typ chladicího plynu	R600a
Typ kompresoru	Měníč
Množství chladiva (gr)	35 g
Foam agent	Cyclopentane

Výkon/energetický štítek – nař. 2019



Annual energy consumption	104 kWh/a	Úroveň emisí hluku šířeného vzduchem	35 dB(A) re 1 pW
Energy efficiency class	C	Temperature Rise Time	9 h
Airborne acoustical noise emission class	B	4 star - Freezing capacity	5 kg/24h
Total net volume	270 l	Climate class	SN, N, ST, T
Sum of the volumes of the frozen compartment(s)	26 l	EI	64 %
Sum of the volumes of the chill compartment(s) and the unfrozen compartment(s)	244 l		

Elektrické připojení

Jmenovitý výkon elektrického připojení	90 W
Stávající	1 A
Napětí (V)	220-240 V

Kmitočet (Hz)	50/60 Hz
Délka napájecího kabelu	180 cm
Zástrčka	(F; E) Schuko

Logistické informace

Šířka	601 mm
Hloubka bez rukojeti	728 mm
Výška	1530 mm

Šířka výrobku s maximálním otevřením dvířek	926 mm
Hloubka výrobku s rukojetí	768 mm
Hloubka výrobku s otevřenými dvířky 90°	1197 mm



Alternative products



FAB28RPK6

Poloha závěsu: Pravá
Růžová



FAB28RDGC6

Poloha závěsu: Pravá
Zdobené/speciální



FAB28REGM6

Poloha závěsu: Pravá
Smaragdově zelená



FAB28RYW6

Poloha závěsu: Pravá
Žlutá



FAB28ROR6

Poloha závěsu: Pravá
Oranžová



FAB28RBE6

Poloha závěsu: Pravá
Modrá



FAB28RDBLM6

Poloha závěsu: Pravá
Černá



FAB28RDSB6

Poloha závěsu: Pravá
Bouřková modrá



FAB28RDBB6

Poloha závěsu: Pravá
Zdobené/speciální



FAB28RDPP6

Poloha závěsu: Pravá
Dokonale bílá



FAB28RDRU6

Poloha závěsu: Pravá
Rez



FAB28RDTP6

Poloha závěsu: Pravá
Tmavošedá



FAB28RDEG6

Poloha závěsu: Pravá
Smaragdově zelená



FAB28RDMC6

Poloha závěsu: Pravá
Zdobené/speciální



FAB28RWH6

Poloha závěsu: Pravá
Bílá



FAB28RCR6

Poloha závěsu: Pravá
Krémová



FAB28RDIT6

Poloha závěsu: Pravá
Zdobené/speciální



FAB28RWHM6

Poloha závěsu: Pravá
Matná bílá



FAB28RSV6

Poloha závěsu: Pravá
Stříbrná



FAB28RSBM6

Poloha závěsu: Pravá
Bouřková modrá



FAB28RACM6

Poloha závěsu: Pravá
Amber Clay



FAB28RRD6

Poloha závěsu: Pravá
Červená



FAB28RDGME6

Poloha závěsu: Pravá
Zdobené/speciální



FAB28RPG6

Poloha závěsu: Pravá
Pastelově zelená



FAB28RDUJ6

Poloha závěsu: Pravá
Zdobené/speciální



FAB28RDRB6

Poloha závěsu: Pravá
Rubínově červená

FAB28R-DG

Poloha závěsu: Pravá
Zdobené/speciální



FAB28RBLM6

Poloha závěsu: Pravá
Černá



FAB28RBL6

Poloha závěsu: Pravá
Černá



FAB28RPB6

Poloha závěsu: Pravá
Pastelově modrá



FAB28RDSA6








Poloha závěsu: Pravá
Mořská sůl zelená



FAB28RMLM6

Poloha závěsu: Pravá
Moonlight

Symbols glossary

- | | | | |
|--|---|---|--|
|  | 4hvězdičková mrazicí přihrádka pro lepší konzervaci potravin. |  | Systém automatického odmrazování funguje tak, že v pravidelných intervalech automaticky odmrazuje, takže není nutné úplně odmrazovat. |
|  | Třída energetické účinnosti C |  | Ventilace: Nucená distribuce studeného vzduchu v chladničce, která umožňuje rovnoměrné rozložení teploty v chladničce. |
|  | LED osvětlení interiéru: je energeticky úspornější a dlouhodobější způsob osvětlení interiéru spotřebiče. |  | Invertorová technologie: Vývoj sušiček Smeg směrem k inteligentnějším a ekologicky udržitelnějším modelům vedl k volbě použití invertorové technologie s tepelnými čerpadly, což výrazně snižuje spotřebu energie. |
|  | Air plus: udržuje potraviny déle čerstvé. | | |