

# FAB28RMLM6



<b>Família</b>	Frigorífico
<b>Instalação</b>	Livre instalação
<b>Categoria</b>	1 porta
<b>Largura de referência</b>	Até 60 cm
<b>Altura de referência</b>	100 - 160 cm
<b>Tecnologia</b>	Ventilado
<b>Descongelação</b>	Descongelação automática no frigorífico e manual no congelador
<b>Tipo de dobradiças</b>	Livre instalação
<b>Dobradiças</b>	Direito
<b>Código EAN</b>	8017709363239



## Design

<b>Design</b>	Anni 50	<b>Cor do logótipo</b>	Logótipo cromado
<b>Cor</b>	Moonlight	<b>Material das laterais</b>	Aço
<b>Série</b>	Arredondado	<b>Cor das laterais</b>	Laterais com decoração especial
<b>Acabamentos</b>	Mate	<b>Logótipo</b>	Logótipo aplicado
<b>Material da porta</b>	Fibra termoformada	<b>Cor do perfil das prateleiras</b>	Cromado
<b>Puxador</b>	Externo	<b>Cor dos perfis das gavetas</b>	Cromado
<b>Tipo de puxador</b>	Fixo	<b>Cor do perfil da prateleira de vidro</b>	Cromado
<b>Cor do puxador</b>	Cromado		

## Composição do interior do frigorífico



<b>Number of compartments</b>	2	<b>Prateleira da gaveta dos legumes</b>	Sim
<b>Compartment types</b>	Low temperature compartment, Fruit and vegetable compartment	<b>Tipologia de prateleira sobre a gaveta dos legumes</b>	Vidro
<b>Número de prateleiras ajustáveis</b>	2	<b>Nº de lâmpadas</b>	2
<b>Gavetas para fruta e legumes</b>	1	<b>Gaveta baixa temperatura</b>	Sim
<b>Shelves material</b>	Ajustáveis em altura	<b>Iluminação interna do frigorífico</b>	Sim
<b>Tipo das gavetas para legumes</b>	Com guias deslizantes	<b>Tipo de iluminação do frigorífico</b>	LED

## Composição do interior da porta do frigorífico

Compartimentos da porta com tampa transparente	1	Compartimentos da porta para garrafas	1
Compartimentos da porta ajustáveis	1	Prateleiras para garrafas da porta com suportes em metal	Sim
Prateleiras da porta ajustáveis com suportes em metal	Sim		

## Outras características do frigorífico



Humidity Control	Sim	Ventilado	Sim
MultiFlow	Sim		

## Composição do interior do congelador

Compartimento de congelação interno	Sim
-------------------------------------	-----

## Outras características técnicas



Alarme de porta aberta	Alarmes acústico e ótico de porta aberta
Tipo de controlo da temperatura	Eletrónico
Nº de compressores	1
Tipo de gás de refrigeração	R600a
Tipo de compressor	Inverter com velocidade variável
Quantidade de refrigerante (gr.)	35 g
Espuma expansiva de isolamento	Ciclopentano

## Performance / Etiqueta energética



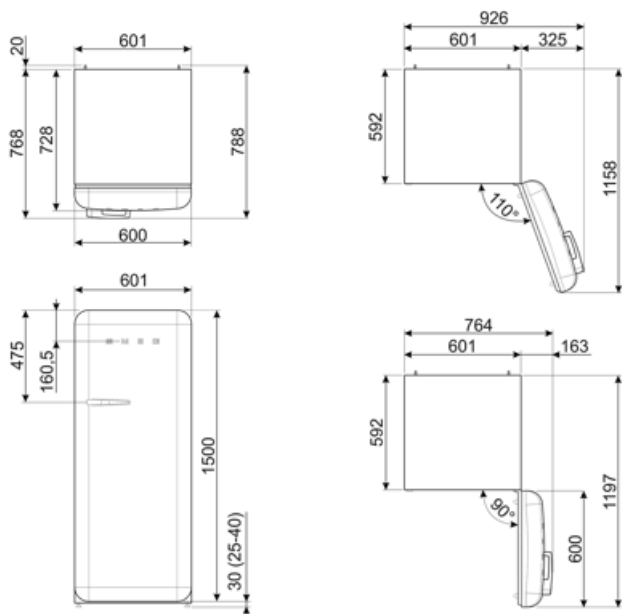
Consumo anual de energia	104 kWh/a	Emissão de ruído aéreo	35 dB(A) re 1 pW
Classe energética	C	Autonomia de conservação sem energia elétrica	9 h
Classe de emissão de ruído aéreo	B	Capacidade de congelação (4 estrelas)	5 kg/24h
Volume líquido total	270 l	Classe climática	SN, N, ST, T
Volume líquido do congelador	26 l	EI	64 %
Volume líquido do frigorífico	244 l		

## Ligação elétrica

Potência nominal	90 W	Frequência (Hz)	50/60 Hz
Corrente (Amperes)	1 A	Comprimento do cabo de alimentação	180 cm
Tensão (Volts)	220-240 V	Ficha elétrica	(F;E) Schuko

## Dados de logística

Largura	601 mm	Largura do produto máx. com portas abertas	926 mm
Profundidade (mm)	728 mm	Profundidade do produto incluindo o puxador	768 mm
Altura	1530 mm	Profundidade do produto com porta aberta a 90°	1197 mm



## Alternative products



**FAB28RPK6**

**Dobradiças:** Direito  
Cor de rosa



**FAB28RDGC6**

**Dobradiças:** Direito  
Decoração especial



**FAB28RYW6**

**Dobradiças:** Direito  
Amarelo



**FAB28RBE6**

**Dobradiças:** Direito  
Azul



**FAB28RWH6**

**Dobradiças:** Direito  
Branco



**FAB28RDIT6**

**Dobradiças:** Direito  
Decoração especial



**FAB28RWHM6**

**Dobradiças:** Direito  
Branco mate



**FAB28RSV6**

**Dobradiças:** Direito  
Silver



**FAB28RSBM6**

**Dobradiças:** Direito  
Storm Blue



**FAB28RDBB6**

**Dobradiças:** Direito  
Decoração especial



**FAB28REGM6**

**Dobradiças:** Direito  
Esmeralda



**FAB28ROR6**

**Dobradiças:** Direito  
Laranja



**FAB28RDMC6**

**Dobradiças:** Direito  
Decoração especial



**FAB28RCR6**

**Dobradiças:** Direito  
Creme



**FAB28RACM6**

**Dobradiças:** Direito  
Amber Clay



**FAB28RRD6**

**Dobradiças:** Direito  
Vermelho



**FAB28RDGME6**

**Dobradiças:** Direito  
Decoração especial



**FAB28RPG6**

**Dobradiças:** Direito  
Verde água



**FAB28RDUJ6**

**Dobradiças: Direito**  
Decoração especial

**FAB28R-DG**

**Dobradiças: Direito**  
Decoração especial



**FAB28RBLM6**

**Dobradiças: Direito**  
Preto



**FAB28RLI6**

**Dobradiças: Direito**  
Verde maçã



**FAB28RBL6**








**Dobradiças: Direito**  
Preto



**FAB28RPB6**

**Dobradiças: Direito**  
Azul céu

## Symbols glossary

- |  |   |   |   |
|--|---|---|---|
|  | Compartimento de congelamento de 4 estrelas para melhor conservação dos alimentos.  |  | Descongelação: sistema de descongelamento automático em intervalos regulares, eliminando a necessidade de descongelar completamente.  |
|  | Classe de eficiência energética do produto declarada na etiqueta energética e na ficha do produto e em conformidade com os regulamentos UE.   |  | Ventilador: sistema de circulação forçada de ar frio para garantir uma distribuição de ar e da temperatura no interior do frigorífico.  |
|  | Iluminação por LED no interior, criando uma luz com uma distribuição perfeita. O LED consome menos energia, aquece muito menos e tem uma vida mais longa do que as lâmpadas tradicionais.   |  | Tecnologia Inverter: o motor inverter é muito fiável, mais leve e compacto e não necessita de substituição de escovas. É um motor mais eficiente, consumindo menos energia e mais silencioso. |
|  | MultiFlow: ventilação através de aberturas na parede traseira do frigorífico em diferentes níveis de altura fazem com que a temperatura seja distribuída de forma harmoniosa em todo o interior, prolongando a conservação dos alimentos. |   |   |