

# FAB28RPB6




Produktfamilie	Kühlschrank
Installation	Standgerät
Produktkategorie	1-türig
Referenzbreite	Bis 60 cm cm
Referenzhöhe	100 - 160 cm cm
Kühlsystem	Kühlteil mit Umluftkühlung
Abtausystem	Kühlteil automatisch, Gefrierteil manuell
Scharniersystem	Standard
Türanschlag	Rechts
EAN-Code	8017709343026



## Ästhetik

Ästhetik	50's Style	Farbe/Ausführung des Markenlogos	Chrom
Farbe	Pastellblau	Material der Seitenwände	Metall
Design	Bombiert	Farbe/Ausführung der Seitenwände	Pastellblau
Oberfläche	Hochglanz	Markenlogo	3D
Ausführung der Gerätetür	Thermogeformt	Farbe der Profilleisten der Türablagen	Chrom
Position des Türgriffs	Extern	Farbe der Griffleisten der Schubladen	Chrom
Ausführung/Position des Türgriffs	Fest fixiert	Farbe der Profilleisten der Einlegeböden	Chrom
Farbe/Ausführung des Türgriffs	Chrom		

## Aufteilung Kühlteil

			
Anzahl der Schubladen	2	Abdeckung für Obst-/Gemüse-Schublade	Ja
Arten von Schubladen	Niedrigtemperatur-Schublade, Obst- und Gemüseschublade	Art der Abdeckung der Obst-/Gemüse-Schublade	Sicherheitsglas
Anzahl der höhenverstellbaren Einlegeböden	1	Anzahl der Beleuchtungen	2
Anzahl der Obst-/Gemüseschubladen	1	Niedrigtemperatur-Schublade nahe 0°C	Ja
		Innenbeleuchtung des Kühlteils	Ja

Art der höhenverstellbaren Einlegeböden	Sicherheitsglas	Art der Innenbeleuchtung Kühlteil	LED
Art der Obst-/Gemüseschublade	Mit Sichtfenster, rollengeführt		

## Aufteilung Innentür Kühlteil

Anzahl der Türablagen mit transparenter Klappabdeckung	1	Anzahl der Flaschenborde	1
Anzahl der höhenverstellbaren Türablagen	1	Flaschenbord mit Metall-Schutzreling	Ja
Türablagen mit Metall-Schutzreling	Ja		


## Zusatzausstattung Kühlteil

			
Humidity Control	Ja	Dynamische Umluftkühlung	Ja
Multiflow-Umluftsystem	Ja		


## Aufteilung Gefrierteil

Innenliegendes Gefrierteil	Ja
----------------------------	----

## Weitere technische Eigenschaften

		
Türalarm		Akustisch/optisch
Temperatursteuerung		Elektronisch
Anzahl der Kompressoren		1
Kältemittel		R600a
Kompressor		Inverter-Technik (elektronisch gesteuert)
Füllmenge des Kältemittels		35 g
Material der Isolierschäumung		Cyclopentan

## Technische Daten / Energielabel - Reg. 2019 - bindend ab 1.3.2021

			
Jährlicher Energieverbrauch	104 kWh/Jahr	Luftschallemissionen	35 dB(A) re 1 pW
Energieeffizienzklasse	C	Lagerzeit bei Störung	9 h
Luftschallemissionsklasse	B	4-Sterne	5 kg/24h
		Gefriervermögen	
		Klimaklassen	SN, N, ST, T

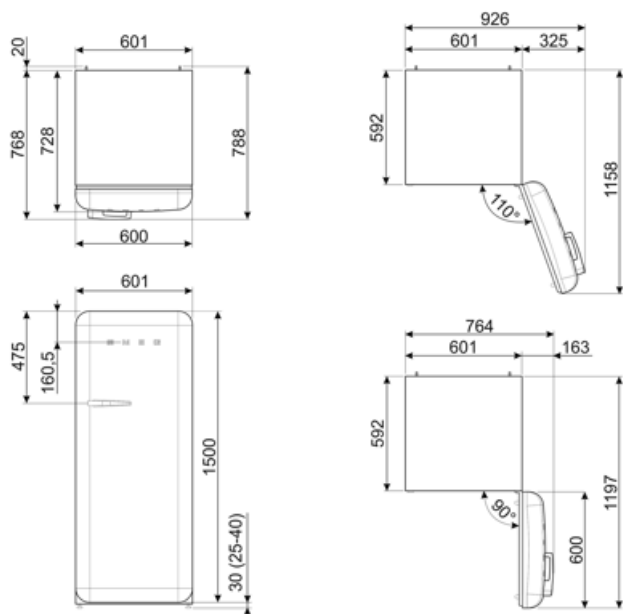
Gesamtrauminhalt (in dm <sup>3</sup> oder l)	270 l	EEI	64 %
Summe der Rauminhalte der Tiefkühlfächer	26 l		
Summe der Rauminhalte der Kaltlagerfächer und der Kühlfächer	244 l		

## Elektrischer Anschluss

Elektrischer Gesamtanschlusswert	90 W	Frequenz	50/60 Hz
Absicherung	1 A	Länge Netzkabel	180 cm
Spannung	220-240 V	Netzstecker	(F;E) Schuko

## Logistik-Informationen

Produktbreite	601 mm	Produktbreite bei max. Türöffnungswinkel	926 mm
Produkttiefe ohne Türgriff	728 mm	Produkttiefe mit Türgriff	768 mm
Produkthöhe	1530 mm	Produkttiefe bei 90° Türöffnungswinkel inkl. Abstandshalter	1197 mm



## Alternative Produkte



**FAB28RPK6**

**Türanschlag:** Rechts  
Cadillac Pink



**FAB28RDGC6**

**Türanschlag:** Rechts  
Sonderedition



**FAB28RDRU6**

**Türanschlag:** Rechts  
Rust



**FAB28RDTP6**

**Türanschlag:** Rechts  
Taupe



**FAB28RDEG6**

**Türanschlag:** Rechts  
Emerald Green



**FAB28RDMC6**

**Türanschlag:** Rechts  
Sonderedition



**FAB28RWH6**

**Türanschlag:** Rechts  
Weiß



**FAB28RCR6**

**Türanschlag:** Rechts  
Creme



**FAB28RRD6**

**Türanschlag:** Rechts  
Rot



**FAB28RDBB6**

**Türanschlag:** Rechts  
Sonderedition



**FAB28RDPP6**

**Türanschlag:** Rechts  
Perfectly Pale



**FAB28RYW6**

**Türanschlag:** Rechts  
Gelb



**FAB28ROR6**

**Türanschlag:** Rechts  
Orange



**FAB28RBE6**

**Türanschlag:** Rechts  
Blau



**FAB28RDBLM6**

**Türanschlag:** Rechts  
Schwarz-Matt



**FAB28RDSB6**

**Türanschlag:** Rechts  
Storm Blue



**FAB28RDIT6**

**Türanschlag:** Rechts  
Sonderedition



**FAB28RSV6**

**Türanschlag:** Rechts  
Silber



**FAB28RDGME6**

**Türanschlag:** Rechts  
Sonderedition



**FAB28RPG6**

**Türanschlag:** Rechts  
Pastellgrün



**FAB28RDUJ6**

**Türanschlag:** Rechts  
Sonderedition



**FAB28RDRB6**

**Türanschlag:** Rechts  
Ruby Red



**FAB28RLI6**

**Türanschlag:** Rechts  
Limettengrün



**FAB28RBL6**

**Türanschlag:** Rechts  
Schwarz



**FAB28RDSA6**

**Türanschlag:** Rechts  
Sea Salt Green

## Symbols glossary



4 Sterne-Gefrierteil: Für eine optimale Konservierung der Lebensmittel bei -18°C und kälter.



Dynamische Umluftkühlung: ventilierte Kaltluft zirkuliert im gesamten Kühlteil und sorgt für eine konstante und gleichmäßige Temperaturverteilung.



Inverter-Kompressor: ermöglicht eine höhere Leistung bei optimiertem Wirkungsgrad, reduziert den Energieverbrauch sowie das Betriebsgeräusch und ist zudem langlebiger.



Energieeffizienzklasse C



Abtauautomatik: vollautomatisches Abtauen in regelmäßigen Abständen, wodurch ein manueller Eingriff nicht mehr erforderlich ist.



LED-Innenbeleuchtung: eine energieeffiziente, langlebige und sehr effektive Art der Ausleuchtung des Kühlteils.



Multiflow-Umluftkühlung: Das Multiflow-Umluftkühlung sorgt für eine gleichmäßige Verteilung der kühlen Luft im Kühlraum.