

## FAB28RPG6



Rodzina produktów	Lodówka
Instalacja	Wolnostojąca
Kategoria	Jednodrzwiowa
Szerokość referencyjna	60 cm cm
Wysokość referencyjna	100 - 160 cm
Typ chłodzenia	Chłodziarka z wentylatorem, statyczna zamrażarka
Rozmrażanie	Automatyczne dla chłodziarki, ręczne dla zamrażarki
Typ zawiasu	Standard
Pozycja zawiasu	Prawy
Kod EAN	8017709343040



### Linia wzornicza

Linia wzornicza	50's Style	Kolor logo	Chrom
Kolor	Pastelowa zieleń	Materiał zewnętrzny	Stal
Design	Zaokrąglony	Kolor zewnętrzny	Pastelowa zieleń
Wykończenie	Połysk	Logo	Wstawiane
Materiał	Formowany termicznie	Kolor profili półek na drzwiach	Chrom
Uchwyt	Zewnętrzny	Kolor profili szuflad	Chrom
Typ uchwyty	Na stałe	Kolor profili szklanych półek	Chrom
Kolor uchwyty	Chrom		

### Cechy komory chłodniczej



Number of compartments	2	Pokrywa szuflady	Tak
Compartment types	Low temperature compartment, Fruit and vegetable compartment	Typ pokrywy szuflady	Szkło
Liczba regulowanych półek	2	Liczba źródeł oświetlenia	2
Liczba szuflad na owoce i warzywa	1	Strefa niskiej temperatury	Tak
Shelves material	Szkło	Oświetlenie wnętrza chłodziarki	Tak
Typ szuflady	Na przewodnicach ślizgowych	Typ oświetlenia wnętrza chłodziarki	LED

### Drzwi wewnętrzne chłodziarki

Liczba balkoników z przezroczystą pokrywą	1	Liczba balkoników na butelki	1
Liczba regulowanych półek	1	Balkoniki z metalowym obramowaniem na butelki	Tak
Balkoniki o regulowanej wysokości z metalową krawędzią	Tak		

## Pozostałe cechy chłodziarki



Humidity Control	Tak	Wentylator	Tak
MultiFlow	Tak		

## Cechy komory zamrażalnika

Wbudowana komora zamrażalnika	Tak
-------------------------------	-----

## Pozostałe cechy techniczne



Alarm otwartych drzwi	Dźwiękowy i wizualny
Typ kontroli temperatury	Elektroniczny
Liczba kompresorów	1
Typ czynnika chłodniczego	R600a
Typ kompresora	Inwerterowy
Ilość czynnika chłodzącego (gr)	35 g
Środek pianotwórczy	Cyklopentan

## Wydajność / Nowa Etykieta Energetyczna



Roczne zużycie energii	104 kWh/a	Poziom hałas	35 dB(A) re 1 pW
Klasa efektywności energetycznej	C	Zdolność utrzymania temperatury w przypadku braku zasilania	9 h
Klasa emisji hałasu akustycznego	B	4 gwiazdki - zdolność zamrażania	5 kg/24h
Pojemność całkowita netto	270 l	Klasa klimatyczna	SN, N, ST, T
Pojemność zamrażalnika	26 l	EI	64 %
Pojemność chłodziarki	244 l		

## Podłączenie elektryczne

Moc przyłączeniowa	90 W	Częstotliwość (Hz)	50/60 Hz
Natężenie prądu (A)	1 A		

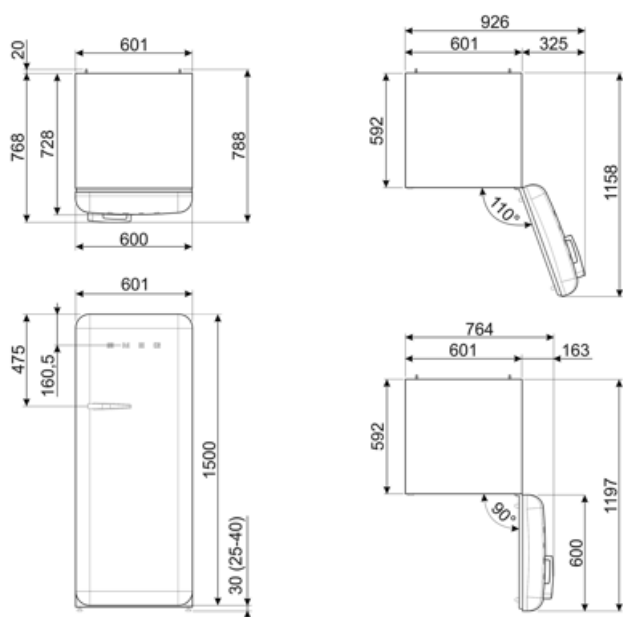
---

Napięcie (V)	220-240 V	Długość przewodu zasilającego (cm)	180 cm
		Wtyczka	(F;E) Schuko

## Informacje logistyczne

---

Szerokość	601 mm	Szerokość produktu z maksymalnie otwartymi drzwiami	926 mm
Głębokość bez uchwyty	728 mm	Głębokość z uchwytem	768 mm
Wysokość	1530 mm	Głębokość przy otwartych drzwiach pod kątem 90°	1197 mm



## Dostępne wersje kolorystyczne



**FAB28RPK6**

**Pozycja zawiasu:** Prawy  
**Pastelowy róż**



**FAB28RDGC6**

**Pozycja zawiasu:** Prawy  
**Edycja specjalna**



**FAB28REGM6**

**Pozycja zawiasu:** Prawy  
**Smaragdowy**



**FAB28RYW6**

**Pozycja zawiasu:** Prawy  
**Żółty**



**FAB28ROR6**

**Pozycja zawiasu:** Prawy  
**Pomarańczowy**



**FAB28RBE6**

**Pozycja zawiasu:** Prawy  
**Niebieski**



**FAB28RDBLM6**

**Pozycja zawiasu:** Prawy  
**Czarny**



**FAB28RDSB6**

**Pozycja zawiasu:** Prawy  
**Storm blue**



**FAB28RDIT6**

**Pozycja zawiasu:** Prawy  
**Edycja specjalna**



**FAB28RDBB6**

**Pozycja zawiasu:** Prawy  
**Edycja specjalna**



**FAB28RDPP6**

**Pozycja zawiasu:** Prawy  
**Perfectly Pale**



**FAB28RDRU6**

**Pozycja zawiasu:** Prawy  
**Rust**



**FAB28RDTP6**

**Pozycja zawiasu:** Prawy  
**Taupe**



**FAB28RDEG6**

**Pozycja zawiasu:** Prawy  
**Smaragdowy**



**FAB28RDMC6**

**Pozycja zawiasu:** Prawy  
**Edycja specjalna**



**FAB28RWH6**

**Pozycja zawiasu:** Prawy  
**Biały**



**FAB28RCR6**

**Pozycja zawiasu:** Prawy  
**Kremowy**



**FAB28RACM6**

**Pozycja zawiasu:** Prawy  
**Amber Clay**



**FAB28RWHM6**

**Pozycja zawiasu:** Prawy  
**Biały mat**



**FAB28RSV6**

**Pozycja zawiasu:** Prawy  
**Srebrny**



**FAB28RSBM6**

**Pozycja zawiasu:** Prawy  
**Storm blue**



**FAB28RDRB6**

**Pozycja zawiasu:** Prawy  
**Rubinowy**



**FAB28RBLM6**

**Pozycja zawiasu:** Prawy  
**Czarny**



**FAB28RBL6**

**Pozycja zawiasu:** Prawy  
**Czarny**



**FAB28RDSA6**

**Pozycja zawiasu:** Prawy  
**Sea Salt Green**



**FAB28RRD6**

**Pozycja zawiasu:** Prawy  
**Czerwony**



**FAB28RDGME6**

**Pozycja zawiasu:** Prawy  
**Edycja specjalna**



**FAB28RDUJ6**

**Pozycja zawiasu:** Prawy  
**Edycja specjalna**

**FAB28R-DG**

**Pozycja zawiasu:** Prawy  
**Edycja specjalna**



**FAB28RLI6**

**Pozycja zawiasu:** Prawy  
**Limonkowy**



**FAB28RPB6**








**Pozycja zawiasu:** Prawy  
**Pastelowy błękit**



**FAB28RMLM6**

**Pozycja zawiasu:** Prawy  
**Moonlight**

## Słowniczek oznaczeń

- |  |  |   |   |
|--|--|---|---|
|  | 4. gwiazdkowa komora zamrażalnika, dla lepszych rezultatów przechowywania żywności.            |  | Automatyczne rozmrażanie: System automatycznego odszraniania działa poprzez automatyczne odszranianie w regularnych odstępach czasu eliminując konieczność całkowitego rozmrażania. |
|  | Schładzanie z wykorzystaniem wentylatora: Umożliwia równomierny rozkład temperatury w lodówce. |  | Oświetlenie wnętrza LED   |
|  | System pozwalający zredukować poziom zużycia energii.  |  | Multiflow: Utrzymuje świeżość żywności na dłużej  |
|  | Klasa efektywności energetycznej C   |   |   |