

## FAB28RRD6



Skupina výrobků	Chladnička
Instalace	Volně stojící
Kategorie	Jedna dvířka
Referenční šířka	Až do 60 cm
Referenční výška	100 – 160 cm
Typ chlazení	Chladnička s ventilátorem, statická mraznička
Rozmrazování	Automatické pro chladničku, manuální pro mrazničku
Typ závěsu	Standardní
Poloha závěsu	Pravá
EAN kód	8017709343088



## Aesthetics

Estetika	Styl 50. let	Barva loga	Chróm
Barva	Červená	Materiál bočních panelů	Ocel
Vzhled	Zaoblené	Barva bočních stěn	Červená
Povrchová úprava	Lesk	Logo	Applied
Materiál	Tvarované za tepla	Barva profilu dveřních polic	Chróm
Rukojeť	Externí	Barva profilu zásuvek	Chróm
Typ rukojeti	Fixní	Barva profilu skleněné police	Chróm
Barva rukojeti	Chróm		

## Funkce chladicí přihrádky



Number of compartments	2	Víko zásuvky na ovoce a zeleninu	Ano
Compartment types	Low temperature compartment, Fruit and vegetable compartment	Typ krytu zásuvky na zeleninu	Sklo
Počet nastavitelných polic	2	No. of lights refrigerator compartment	2
Počet zásuvek na ovoce a zeleninu	1	Přihrádka s nízkou teplotou	Ano
Shelves material	Sklo	Vnitřní osvětlení v chladniče	Ano
Typ krytu zásuvky na zeleninu	Na posuvných kolejkách	Typ vnitřního osvětlení (chladnička)	LED

## Vnitřní dvířka chladničky

Počet dveřních polic s průhledným krytem	1	Počet polic na lahve	1
Počet nastavitelných dveřních polic	1	Police na lahve s drátěnou podporou	Ano
Nastavitelné dveřní police s drátěnou podporou	Ano		

## Další funkce chladničky



Regulace vlhkosti	Yes, manual	Ventilátor	Ano
MultiFlow	Ano		

## Vlastnosti mrazicí přihrádky

Vnitřní mrazicí přihrádka	Ano
---------------------------	-----

## Další technické vlastnosti



Alarm otevřených dvířek	Akustické a vizuální
Typ regulace teploty	Elektronické
Počet kompresorů	1
Typ chladicího plynu	R600a
Typ kompresoru	Měníč
Množství chladiva (gr)	35 g
Foam agent	Cyclopentane

## Výkon/energetický štítek – nař. 2019



Annual energy consumption	104 kWh/a	Úroveň emisí hluku šířeného vzduchem	35 dB(A) re 1 pW
Energy efficiency class	C	Temperature Rise Time	9 h
Airborne acoustical noise emission class	B	4 star - Freezing capacity	5 kg/24h
Total net volume	270 l	Climate class	SN, N, ST, T
Sum of the volumes of the frozen compartment(s)	26 l	EI	64 %
Sum of the volumes of the chill compartment(s) and the unfrozen compartment(s)	244 l		

## Elektrické připojení

Jmenovitý výkon elektrického připojení	90 W
Stávající	1 A
Napětí (V)	220-240 V

Kmitočet (Hz)	50/60 Hz
Délka napájecího kabelu	180 cm
Zástrčka	(F; E) Schuko

## Logistické informace

Šířka	601 mm
Hloubka bez rukojeti	728 mm
Výška	1530 mm

Šířka výrobku s maximálním otevřením dvířek	926 mm
Hloubka výrobku s rukojetí	768 mm
Hloubka výrobku s otevřenými dvířky 90°	1197 mm



## Alternative products



**FAB28RPK6**

**Poloha závěsu:** Pravá  
Růžová



**FAB28RDGC6**

**Poloha závěsu:** Pravá  
Zdobené/speciální



**FAB28REGM6**

**Poloha závěsu:** Pravá  
Smaragdově zelená



**FAB28RYW6**

**Poloha závěsu:** Pravá  
Žlutá



**FAB28ROR6**

**Poloha závěsu:** Pravá  
Oranžová



**FAB28RBE6**

**Poloha závěsu:** Pravá  
Modrá



**FAB28RDBLM6**

**Poloha závěsu:** Pravá  
Černá



**FAB28RDSB6**

**Poloha závěsu:** Pravá  
Bouřková modrá



**FAB28RDBB6**

**Poloha závěsu:** Pravá  
Zdobené/speciální



**FAB28RDPP6**

**Poloha závěsu:** Pravá  
Dokonale bídá



**FAB28RDRU6**

**Poloha závěsu:** Pravá  
Rez



**FAB28RDTP6**

**Poloha závěsu:** Pravá  
Tmavošedá



**FAB28RDEG6**

**Poloha závěsu:** Pravá  
Smaragdově zelená



**FAB28RDMC6**

**Poloha závěsu:** Pravá  
Zdobené/speciální



**FAB28RWH6**

**Poloha závěsu:** Pravá  
Bílá



**FAB28RCR6**

**Poloha závěsu:** Pravá  
Krémová



**FAB28RDIT6**

**Poloha závěsu:** Pravá  
Zdobené/speciální



**FAB28RWHM6**

**Poloha závěsu:** Pravá  
Matná bílá



**FAB28RDGME6**

**Poloha závěsu:** Pravá  
Zdobené/speciální



**FAB28RPG6**

**Poloha závěsu:** Pravá  
Pastelově zelená



**FAB28RACM6**

**Poloha závěsu:** Pravá  
Amber Clay



**FAB28RSV6**

**Poloha závěsu:** Pravá  
Stříbrná



**FAB28RSBM6**

**Poloha závěsu:** Pravá  
Bouřková modrá



**FAB28RDUJ6**

**Poloha závěsu:** Pravá  
Zdobené/speciální



**FAB28RDRB6**

**Poloha závěsu:** Pravá  
Rubínově červená



**FAB28RBLM6**

**Poloha závěsu:** Pravá  
Černá



**FAB28RBL6**

**Poloha závěsu:** Pravá  
Černá



**FAB28RDSA6**

**Poloha závěsu:** Pravá  
Mořská sůl zelená



**FAB28RLI6**

**Poloha závěsu:** Pravá  
Limetková zelená



**FAB28RPB6**








**Poloha závěsu:** Pravá  
Pastelově modrá



**FAB28RMLM6**

**Poloha závěsu:** Pravá  
Moonlight

## Symbols glossary

- |  |   |   |  |
|--|---|---|--|
|  | 4hvězdičková mrazicí přihrádka pro lepší konzervaci potravin.   |  | Systém automatického odmrazování funguje tak, že v pravidelných intervalech automaticky odmrazuje, takže není nutné úplně odmrazovat.  |
|  | Třída energetické účinnosti C   |  | Ventilace: Nucená distribuce studeného vzduchu v chladničce, která umožňuje rovnoměrné rozložení teploty v chladničce.   |
|  | LED osvětlení interiéru: je energeticky úspornější a dlouhodobější způsob osvětlení interiéru spotřebiče. |  | Invertorová technologie: Vývoj sušiček Smeg směrem k inteligentnějším a ekologicky udržitelnějším modelům vedl k volbě použití invertorové technologie s tepelnými čerpadly, což výrazně snižuje spotřebu energie. |
|  | Air plus: udržuje potraviny déle čerstvé.   |   |  |