

## FAB28RYW5



Ürün Ailesi	Buzdolabı
Kurulum	Bağımsız
Kategori	Tek Kapı
Referans genişlik	60'a kadar cm
Referans yükseklik	100 - 160 cm
Soğutma tipi	Fan destekli buzdolabı, statik dondurucu
Buz çözme	Buzdolabı için otomatik, dondurucu için manüel
Menteşe tipi	Standart
Menteşe pozisyonu	Sağ
EAN kodu	8017709299361



## Estetik

Estetik	50's Style	Logo rengi	Krom
Renk	Sarı	Yan malzeme	Çelik
Tasarım	Yuvarlatılmış	Yan renk	Sarı
Son işlemler	Parlak	Logo	Applied
Malzeme	Sıcak şekillendirilmiş	Kapı rafları profil rengi	Krom
Kulp	Dış	Çekmece profil rengi	Krom
Kulp tipi	Sabit	Cam raf profili rengi	Krom
Kulp rengi	Krom		

## Buzdolabı bölme özellikleri



Number of compartments	2	Sebzelik Kapağı	Evet
Compartment types	Low temperature compartment, Fruit and vegetable compartment	Sebzelik / sebze çekmecesini kapağı	Cam
Ayarlanabilir raf sayısı	2	Düşük sıcaklık bölmesi	Evet
Meyve ve sebze çekmecesini sayısı	1	Buzdolap içi aydınlatma	Evet
Shelves material	Cam	İç ışık tipi (buzdolabı)	LED
Sebzelik / sebze çekmecesini kapağı	Kayar raylarda		

## Buzdolabı İç Kapısı

Şeffaf kapaklı kapı rafı sayısı	1	Şişe rafı sayısı	1
Ayarlanabilir kapı raflarının sayısı	1	Tel destekli şişe rafları	Evet
Tel destekli ayarlanabilir kapı rafları	Evet		

## Buzdolabının diğer özellikleri



Nem Kontrolü	Yes, manual	Fan	Evet
Çoklu akış	Evet		

## Dondurucu bölme özellikleri

İç dondurucu bölmesi	Evet
----------------------	------

## Diğer teknik özellikler



Kapısı açık alarmı	Akustik ve görsel
Sıcaklık kontrolü tipi	Elektronik
Kompresör sayısı	1
Soğutucu gaz tipi	R600a
Kompresör tipi	İnvertör
Soğutucu Akışkan Miktarı (gr)	32 g
Foam agent	Cyclopentane

## Performans / Enerji Etiketleri - Düzen. 2019



Yıllık enerji tüketimi	130 kWh/a	Havadan yayılan akustik gürültü emisyonları	35 dB(A) re 1 pW
Enerji verimliliği sınıfı	D	Sıcaklık Artış Süresi	9 h
Havadaki akustik gürültü emisyon sınıfı	B	4 yıldız - Dondurma kapasitesi	2,6 kg/24h
Toplam net hacim	270 l	İklim sınıfları	SN, N, ST, T
Dondurucu bölme(ler)in hacimlerinin toplamı	26 l	EI	79 %
Soğutma bölme(ler)in ve dondurulmamış bölme(ler)in hacimlerinin toplamı	244 l		

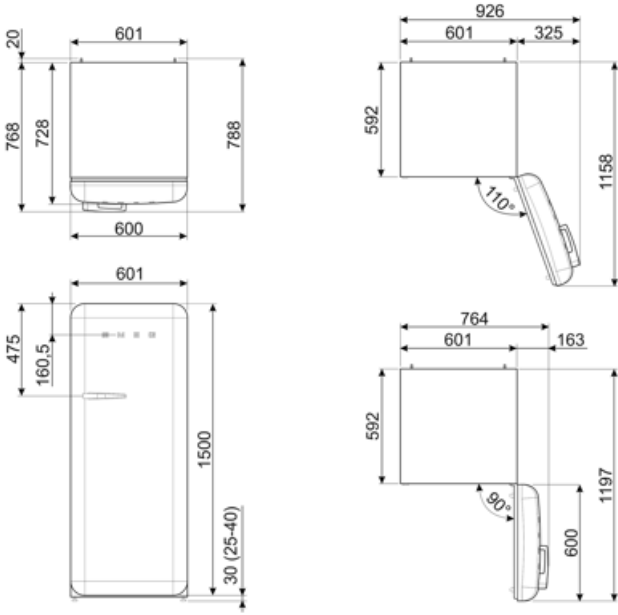
## Elektrik Bağlantısı

Elektrik bağlantısı derecesi	90 W	Frekans (Hz)	50/60 Hz
------------------------------	------	--------------	----------

Akım	1 A	Güç kaynağı kablo uzunluğu	180 cm
Voltaj (V)	220-240 V	Fiş	(F;E) Schuko

## Lojistik Bilgisi

Genişlik	601 mm	Maksimum kapı açıklığı ile ürün genişliği	926 mm
Kulpsuz derinlik	728 mm	Kulp ile ürün derinliği	768 mm
Yükseklik	1530 mm	Kapılar 90° açıldığında ürün derinliği	1197 mm



## Alternative products



**FAB28RDTP5**

**Menteşe pozisyonu:** Sağ  
Boz kahverengi



**FAB28RDIT5**

**Menteşe pozisyonu:** Sağ  
Dekorlu / Özel



**FAB28RCR5**

**Menteşe pozisyonu:** Sağ  
Krem



**FAB28RPB5**

**Menteşe pozisyonu:** Sağ  
Pastel mavi



**FAB28RBE5**

**Menteşe pozisyonu:** Sağ  
Mavi



**FAB28RDSA5**

**Menteşe pozisyonu:** Sağ  
Deniz Tuzu Yeşili



**FAB28RDBLM5**

**Menteşe pozisyonu:** Sağ  
Mat Siyah



**FAB28ROR5**

**Menteşe pozisyonu:** Sağ  
Turuncu



**FAB28RDRU5**

**Menteşe pozisyonu:** Sağ  
Pas



**FAB28RDRB5**

**Menteşe pozisyonu:** Sağ  
Yakut kırmızı



**FAB28RDPP5**

**Menteşe pozisyonu:** Sağ  
Mükemmel Solgunlukta



**FAB28RRD5**

**Menteşe pozisyonu:** Sağ  
Kırmızı



**FAB28RPG5**

**Menteşe pozisyonu:** Sağ  
Pastel yeşil



**FAB28RDUJ5**

**Menteşe pozisyonu:** Sağ  
Dekorlu / Özel



**FAB28RDMC5**

**Menteşe pozisyonu:** Sağ  
Dekorlu / Özel



**FAB28RDBB5**

**Menteşe pozisyonu:** Sağ  
Dekorlu / Özel



**FAB28RWH5**

**Menteşe pozisyonu:** Sağ  
Beyaz



**FAB28RBL5**

**Menteşe pozisyonu:** Sağ  
Siyah



**FAB28RLI5**

**Menteşe pozisyonu:** Sağ  
Misket limonu yeşili



**FAB28RPK5**

**Menteşe pozisyonu:** Sağ  
Pembe



**FAB28RDEG5**









**Menteşe pozisyonu:** Sağ  
Zümrüt yeşili



**FAB28RSV5**

**Menteşe pozisyonu:** Sağ  
Gümüş

## Symbols glossary

	Yiyeceklerin daha iyi korunması için 4 yıldızlı dondurma bölümü.		A: Bu sembole sahip cihazlar, enerji tüketimini standart A enerji sınıfına göre% 30 daha azaltabilir.
	Otomatik defrost sistemi, düzenli aralıklarla otomatik olarak defrost yaparak çalışarak defrost ihtiyacını tamamen ortadan kaldırır.		Havalandırma: Soğutucu bölümünde soğuk havanın zorla dağıtılması, buzdolabı içinde eşit sıcaklık dağılımına izin verir
	LED iç aydınlatma: Cihazın içini aydınlatmanın daha enerji verimli ve uzun ömürlü bir yoludur.		İnvertör teknolojisi: Smeg kurutucularının daha akıllı ve çevresel olarak sürdürülebilir modellere doğru evrimi, Inverter teknolojisinin ısı pompaları ile birlikte kullanılmasına yol açarak enerji tüketimini önemli ölçüde azaltıyor.
	Air plus: yiyecekleri daha uzun süre taze tutar.		Enerji verimliliği sınıfı D