

# FAB30LCR6



|                  |                            |
|------------------|----------------------------|
| Produktfamilie   | Kühlschrank                |
| Installation     | Standgerät                 |
| Produktkategorie | 2-türig                    |
| Referenzbreite   | Bis 60 cm cm               |
| Referenzhöhe     | 160 - 200 cm cm            |
| Kühlsystem       | Kühlteil mit Umluftkühlung |
| Abtausystem      | Manuell                    |
| Scharniersystem  | Standard                   |
| Türanschlag      | Links                      |
| EAN-Code         | 8017709350246              |



## Ästhetik

|                                   |               |  |  |
|-----------------------------------|---------------|--|--|
| Ästhetik                          | 50's Style    | Farbe/Ausführung des Markenlogos         | Chrom  |
| Farbe                             | Creme         | Material der Seitenwände                 | Metall   |
| Design                            | Bombiert      | Farbe/Ausführung der Seitenwände         | Creme  |
| Oberfläche                        | Hochglanz     | Markenlogo                               | 3D   |
| Ausführung der Gerätetür          | Thermogeformt | Farbe der Profilleisten der Türablagen   | Chrom  |
| Position des Türgriffs            | Extern        | Farbe der Griffleisten der Schubladen    | Chrom  |
| Ausführung/Position des Türgriffs | Fest fixiert  | Farbe der Profilleisten der Einlegeböden | Chrom  |
| Farbe/Ausführung des Türgriffs    | Chrom         | Weitere Farbvarianten                    | Orange, Pastellblau, Weiß, Blau, Schwarz, Creme, Cadillac Pink, Rot, Polarsilber Metallic, Pastellgrün, Limettengrün |

## Aufteilung Kühlteil



|  |  |  |                 |
|--|--|--|-----------------|
| Anzahl der Schubladen                      | 2  | Abdeckung für Obst-/Gemüse-Schublade         | Ja              |
| Arten von Schubladen                       | Niedrigtemperatur-Schublade, Obst- und Gemüseschublade | Art der Abdeckung der Obst-/Gemüse-Schublade | Sicherheitsglas |
| Anzahl der höhenverstellbaren Einlegeböden | 2  | Anzahl der Beleuchtungen                     | 2               |

|                                       |                 |  |     |
|---------------------------------------|-----------------|--|-----|
| Anzahl der Obst-<br>/Gemüseschubladen | 1               | Niedrigtemperatur-<br>Schublade nahe 0°C | Ja  |
| Regalmaterial                         | Sicherheitsglas | Innenbeleuchtung des<br>Kühlteils        | Ja  |
| Art der Obst-<br>/Gemüseschublade     | Standard        | Art der<br>Innenbeleuchtung<br>Kühlteil  | LED |

## Aufteilung Innentür Kühlteil

|  |    |   |    |
|--|----|---|----|
| Anzahl der Türablagen<br>mit transparenter<br>Klappabdeckung | 1  | Anzahl der<br>Flaschenborde             | 1  |
| Anzahl der<br>höhenverstellbaren<br>Türablagen               | 2  | Flaschenbord mit<br>Metall-Schutzreling | Ja |
| Türablagen mit Metall-<br>Schutzreling                       | Ja |   |    |


## Zusatzausstattung Kühlteil

|  |    |                             |    |
|--|----|-----------------------------|----|
|   |    |                             |    |
| Multiflow-Umluftsystem   | Ja | Dynamische<br>Umluftkühlung | Ja |


## Aufteilung Gefrierteil

|                            |   |                      |            |
|----------------------------|---|----------------------|------------|
| Anzahl der<br>Einlegeböden | 1 | Art der Einlegeböden | Ablagerost |
|----------------------------|---|----------------------|------------|

## Weitere technische Eigenschaften

|  |  |   |  |
|--|--|---|--|
|  |  |   |  |
| Türalarm   |  | Akustisch/optisch                         |  |
| Temperatursteuerung  |  | Elektronisch                              |  |
| Anzahl der Kompressoren  |  | 1   |  |
| Kältemittel  |  | R600a                                     |  |
| Kompressor   |  | Inverter-Technik (elektronisch gesteuert) |  |
| Füllmenge des Kältemittels   |  | 68 g                                      |  |
| Material der Isolierschäumung  |  | Cyclopentan                               |  |

## Technische Daten / Energielabel - Reg. 2019 - bindend ab 1.3.2021

|  |              |                             |                  |
|--|--------------|-----------------------------|------------------|
|  |              |                             |                  |
| Jährlicher<br>Energieverbrauch   | 135 kWh/Jahr | Luftschallemissionen        | 34 dB(A) re 1 pW |
| Energieeffizienzklasse   | C            | Lagerzeit bei Störung       | 20 h             |
| Luftschallemissionsklasse  | B            | 4-Sterne<br>Gefriervermögen | 4 kg/24h         |

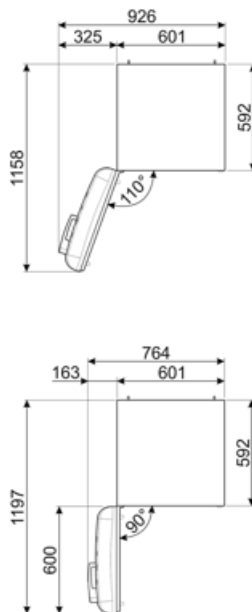
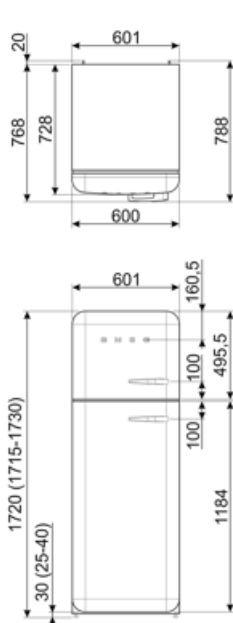
|  |       |              |              |
|--|-------|--------------|--------------|
| Gesamtrauminhalt (in dm <sup>3</sup> oder l)                 | 294 l | Klimaklassen | SN, N, ST, T |
|  |       | EEl          | 64 %         |
| Summe der Rauminhalte der Tiefkühlfächer                     | 72 l  |              |              |
| Summe der Rauminhalte der Kaltlagerfächer und der Kühlfächer | 222 l |              |              |

## Elektrischer Anschluss

|                                  |           |                 |              |
|----------------------------------|-----------|-----------------|--------------|
| Elektrischer Gesamtanschlusswert | 100 W     | Frequenz        | 50/60 Hz     |
| Absicherung                      | 0,8 A     | Länge Netzkabel | 180 cm       |
| Spannung                         | 220-240 V | Netzstecker     | (F;E) Schuko |

## Logistik-Informationen

|  |         |  |         |
|--|---------|--|---------|
| Produktbreite                            | 600 mm  | Produkttiefe mit Türgriff              | 768 mm  |
| Produkttiefe ohne Türgriff               | 728 mm  | Produkttiefe bei 90°                   | 1197 mm |
| Produktgröße                             | 1720 mm | Türöffnungswinkel inkl. Abstandshalter |         |
| Produktbreite bei max. Türöffnungswinkel | 926 mm  | Abstandshalter                         | 20 mm   |



---

## Alternative Produkte

---



**FAB30LWH6**

**Türanschlag:** Links  
Weiß



**FAB30LRD6**

**Türanschlag:** Links  
Rot



**FAB30LSV6**

**Türanschlag:** Links  
Silber



**FAB30LOR6**

**Türanschlag:** Links  
Orange



**FAB30LPK6**

**Türanschlag:** Links  
Cadillac Pink



**FAB30LPB6**

**Türanschlag:** Links  
Pastellblau



**FAB30LBL6**








**Türanschlag:** Links  
Schwarz



**FAB30LPG6**

**Türanschlag:** Links  
Pastellgrün

## Symbolverzeichnis

-  4 Sterne-Gefrierteil: Für eine optimale Konservierung der Lebensmittel bei -18°C und kälter.
-  Energieeffizienzklasse C
-  LED-Innenbeleuchtung: eine energieeffiziente, langlebige und sehr effektive Art der Ausleuchtung des Kühlteils.
-  Multiflow-Umluftkühlung: Das Multiflow-Umluftkühlung sorgt für eine gleichmäßige Verteilung der kühlen Luft im Kühlraum.
-  A++: Die Energieeffizienzklasse A++ hilft, bis zu 20 % Energie im Vergleich zur Energieeffizienzklasse A einzusparen. Maximale Leistung bei minimalem Verbrauch ist garantiert.
-  Dynamische Umluftkühlung: ventilerte Kaltluft zirkuliert im gesamten Kühlteil und sorgt für eine konstante und gleichmäßige Temperaturverteilung.
-  Inverter-Kompressor: ermöglicht eine höhere Leistung bei optimiertem Wirkungsgrad, reduziert den Energieverbrauch sowie das Betriebsgeräusch und ist zudem langlebiger.