

## FAB30LRD6



Rodzina produktów	Lodówka
Instalacja	Wolnostojąca
Kategoria	Dwudrzwiowe
Szerokość referencyjna	60 cm cm
Wysokość referencyjna	160 - 200 cm
Typ chłodzenia	Chłodziarka z wentylatorem, statyczna zamrażarka
Rozmrażanie	Ręczny
Typ zawiasu	Standard
Pozycja zawiasu	Lewy
Kod EAN	8017709350352



## Linia wzornicza

Linia wzornicza	50's Style	Kolor logo	Chrom
Kolor	Czerwony	Materiał zewnętrzny	Stal
Design	Zaokrąglony	Kolor zewnętrzny	Czerwony
Wykończenie	Połysk	Logo	Wstawiane
Materiał	Formowany termicznie	Kolor profili półek na drzwiach	Chrom
Uchwyt	Zewnętrzny	Kolor profili szuflad	Chrom
Typ uchwytu	Na stałe	Kolor profili szklanych półek	Chrom
Kolor uchwytu	Chrom	Dostępne wersje kolorystyczne	Pomarańczowy, Pastelowy błękit, Biały, Niebieski, Czarny, Kremowy, Pastelowy róż, Czerwony, Srebrny, Pastelowa zieleń, Limonkowy

## Cechy komory chłodniczej



Number of compartments	2	Pokrywa szuflady	Tak
Compartment types	Low temperature compartment, Fruit and vegetable compartment	Typ pokrywy szuflady	Szkło
Liczba regulowanych półek	2	Liczba źródeł oświetlenia	2
Liczba szuflad na owoce i warzywa	1	Strefa niskiej temperatury	Tak
Shelves material	Szkło	Oświetlenie wnętrza chłodziarki	Tak
		Typ oświetlenia wnętrza chłodziarki	LED

Typ szuflady Standard

## Drzwi wewnętrzne chłodziarki

Liczba balkoników z przezroczystą pokrywą	1	Liczba balkoników na butelki	1
Liczba regulowanych półek	2	Balkoniki z metalowym obramowaniem na butelki	Tak
Balkoniki o regulowanej wysokości z metalową krawędzią	Tak		

## Pozostałe cechy chłodziarki



MultiFlow

Tak

Wentylator

Tak

## Cechy komory zamrażalnika

Liczba półek	1	Rodzaj półek	Drut
--------------	---	--------------	------

## Pozostałe cechy techniczne



Alarm otwartych drzwi	Dźwiękowy i wizualny
Typ kontroli temperatury	Elektroniczny
Liczba kompresorów	1
Typ czynnika chłodniczego	R600a
Typ kompresora	Inwerterowy
Ilość czynnika chłodzącego (gr)	68 g
Środek pianotwórczy	Cyklopentan

## Wydajność / Nowa Etykieta Energetyczna



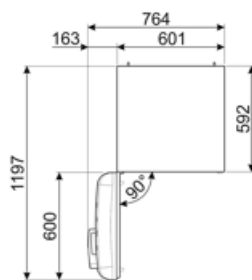
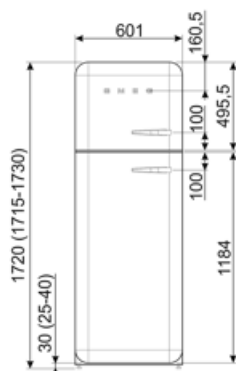
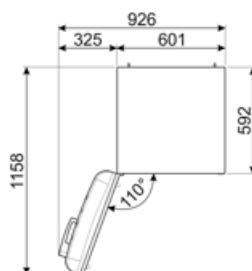
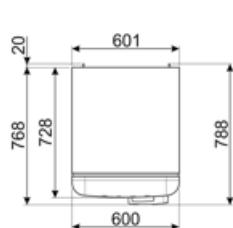
Roczne zużycie energii	135 kWh/a	Poziom hałasu	34 dB(A) re 1 pW
Klasa efektywności energetycznej	C	Zdolność utrzymania temperatury w przypadku braku zasilania	20 h
Klasa emisji hałasu akustycznego	B	4 gwiazdki - zdolność zamrażania	4 kg/24h
Pojemność całkowita netto	294 l	Klasa klimatyczna	SN, N, ST, T
Pojemność zamrażalnika	72 l	EEl	64 %
Pojemność chłodziarki	222 l		

## Podłączenie elektryczne

Moc przyłączeniowa	100 W	Częstotliwość (Hz)	50/60 Hz
Natężenie prądu (A)	0,8 A	Długość przewodu zasilającego (cm)	180 cm
Napięcie (V)	220-240 V	Wtyczka	(F;E) Schuko

## Informacje logistyczne

Szerokość	600 mm	Głębokość z uchwytem	768 mm
Głębokość bez uchwyty	728 mm	Głębokość przy otwartych drzwiach pod kątem 90°	1197 mm
Wysokość	1720 mm	Minimalna odległość od tylnej ściany	20 mm
Szerokość produktu z maksymalnie otwartymi drzwiami	926 mm		



---

## Dostępne wersje kolorystyczne

---



**FAB30LWH6**

**Pozycja zawiasu:** Lewy  
**Biały**



**FAB30LPB6**

**Pozycja zawiasu:** Lewy  
**Pastelowy błękit**



**FAB30LCR6**

**Pozycja zawiasu:** Lewy  
**Kremowy**



**FAB30LOR6**

**Pozycja zawiasu:** Lewy  
**Pomarańczowy**



**FAB30LPK6**

**Pozycja zawiasu:** Lewy  
**Pastelowy róż**



**FAB30LSV6**

**Pozycja zawiasu:** Lewy  
**Srebrny**



**FAB30LBL6**

**Pozycja zawiasu:** Lewy  
**Czarny**



**FAB30LPG6**

**Pozycja zawiasu:** Lewy  
**Pastelowa zieleń**

## Słowniczek oznaczeń

- |  |  |   |  |
|--|--|---|--|
|  | 4. gwiazdkowa komora zamrażalnika, dla lepszych rezultatów przechowywania żywności.            |  | A++: Klasa efektywności energetycznej, mierzona od A+++ do G, w zależności od rodziny produktów. |
|  | Schładzanie z wykorzystaniem wentylatora: Umożliwia równomierny rozkład temperatury w lodówce. |  | Oświetlenie wnętrza LED  |
|  | System pozwalający zredukować poziom zużycia energii.  |  | Multiflow: Utrzymuje świeżość żywności na dłużej   |
|  | Klasa efektywności energetycznej C   |   |  |