

FAB30LRD6



Família	Frigorífico
Instalação	Livre instalação
Categoria	2 portas
Largura de referência	Até 60 cm
Altura de referência	160 - 200 cm
Tecnologia	Ventilado
Descongelação	Descongelação manual
Tipo de dobradiças	Livre instalação
Dobradiças	Esquerdo
Código EAN	8017709350352



Design

Design	Anni 50	Cor do logótipo	Logótipo cromado
Cor	Vermelho	Material das laterais	Aço
Série	Arredondado	Cor das laterais	Laterais em vermelho
Acabamentos	Polido	Logótipo	Logótipo aplicado
Material da porta	Fibra termoformada	Cor do perfil das prateleiras	Cromado
Puxador	Externo	Cor dos perfis das gavetas	Cromado
Tipo de puxador	Fixo	Cor do perfil da prateleira de vidro	Cromado
Cor do puxador	Cromado	Outras cores disponíveis	Laranja, Azul céu, Branco, Azul, Preto, Creme, Cor de rosa, Vermelho, Cinza, Verde água, Verde maçã

Composição do interior do frigorífico



Number of compartments	2	Prateleira da gaveta dos legumes	Sim
Compartment types	Low temperature compartment, Fruit and vegetable compartment	Tipologia de prateleira sobre a gaveta dos legumes	Vidro
Número de prateleiras ajustáveis	2	Nº de lâmpadas	2
Gavetas para fruta e legumes	1	Gaveta baixa temperatura	Sim
Shelves material	Ajustáveis em altura	Iluminação interna do frigorífico	Sim

Tipo das gavetas para legumes	Gaveta de legumes	Tipo de iluminação do frigorífico	LED
-------------------------------	-------------------	-----------------------------------	-----

Composição do interior da porta do frigorífico

Compartimentos da porta com tampa transparente	1	Compartimentos da porta para garrafas	1
Compartimentos da porta ajustáveis	2	Prateleiras para garrafas da porta com suportes em metal	Sim
Prateleiras da porta ajustáveis com suportes em metal	Sim		


Outras características do frigorífico

			
MultiFlow	Sim	Ventilado	Sim


Composição do interior do congelador

Número de prateleiras	1	Tipo de prateleiras	Prateleiras de metal
-----------------------	---	---------------------	----------------------

Outras características técnicas

			
Alarme de porta aberta		Alarmes acústico e ótico de porta aberta	
Tipo de controlo da temperatura		Eletrónico	
Nº de compressores		1	
Tipo de gás de refrigeração		R600a	
Tipo de compressor		Inverter com velocidade variável	
Quantidade de refrigerante (gr.)		68 g	
Espuma expansiva de isolamento		Ciclopentano	

Performance / Etiqueta energética

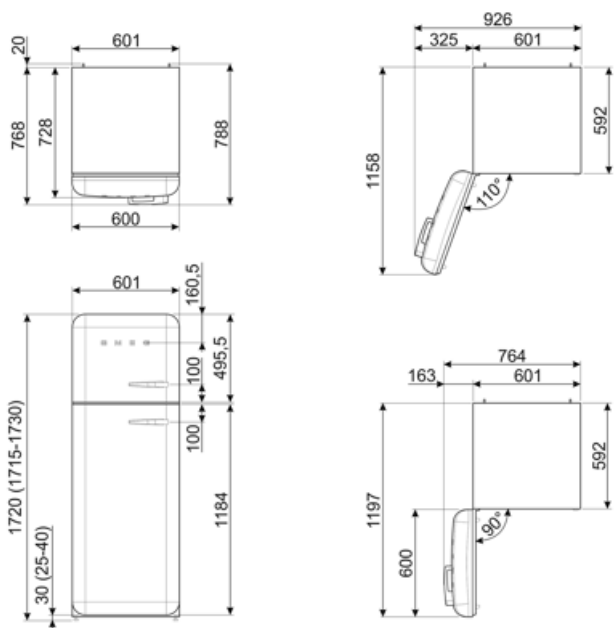
			
Consumo anual de energia	135 kWh/a	Emissão de ruído aéreo	34 dB(A) re 1 pW
Classe energética	C	Autonomia de conservação sem energia elétrica	20 h
Classe de emissão de ruído aéreo	B	Capacidade de congelação (4 estrelas)	4 kg/24h
Volume líquido total	294 l	Classe climática	SN, N, ST, T
Volume líquido do congelador	72 l	EEl	64 %
Volume líquido do frigorífico	222 l		

Ligação elétrica

Potência nominal	100 W	Frequência (Hz)	50/60 Hz
Corrente (Amperes)	0,8 A	Comprimento do cabo de alimentação	180 cm
Tensão (Volts)	220-240 V	Ficha elétrica	(F;E) Schuko

Dados de logística

Largura	600 mm	Profundidade do produto incluindo o puxador	768 mm
Profundidade (mm)	728 mm	Profundidade do produto com porta aberta a 90°	1197 mm
Altura	1720 mm	Spacer depth	20 mm
Largura do produto máx. com portas abertas	926 mm		



Alternative products



FAB30LWH6

Dobradiças: Esquerdo
Branco



FAB30LPB6

Dobradiças: Esquerdo
Azul céu



FAB30LCR6

Dobradiças: Esquerdo
Creme



FAB30LOR6

Dobradiças: Esquerdo
Laranja



FAB30LPK6

Dobradiças: Esquerdo
Cor de rosa



FAB30LSV6

Dobradiças: Esquerdo
Silver



FAB30LBL6

Dobradiças: Esquerdo
Preto



FAB30LPG6

Dobradiças: Esquerdo
Verde água

Symbols glossary

-  Compartimento de congelamento de 4 estrelas para melhor conservação dos alimentos.
-  Ventilador: sistema de circulação forçada de ar frio para garantir uma distribuição de ar e da temperatura no interior do frigorífico.
-  Tecnologia Inverter: o motor inverter é muito fiável, mais leve e compacto e não necessita de substituição de escovas. É um motor mais eficiente, consumindo menos energia e mais silencioso.
-  Classe de eficiência energética do produto declarada na etiqueta energética e na ficha do produto e em conformidade com os regulamentos UE.
-  Classe de eficiência energética do produto declarada na etiqueta energética e na ficha do produto e em conformidade com os regulamentos UE.
-  Iluminação por LED no interior, criando uma luz com uma distribuição perfeita. O LED consome menos energia, aquece muito menos e tem uma vida mais longa do que as lâmpadas tradicionais.
-  MultiFlow: ventilação através de aberturas na parede traseira do frigorífico em diferentes níveis de altura fazem com que a temperatura seja distribuída de forma harmoniosa em todo o interior, prolongando a conservação dos alimentos.