

FAB30RBE6



| | |
|------------------|----------------------------|
| Produktfamilie | Kühlschrank |
| Installation | Standgerät |
| Produktkategorie | 2-türig |
| Referenzbreite | Bis 60 cm cm |
| Referenzhöhe | 160 - 200 cm cm |
| Kühlsystem | Kühlteil mit Umluftkühlung |
| Abtausystem | Manuell |
| Scharniersystem | Standard |
| Türanschlag | Rechts |
| EAN-Code | 8017709350215 |



Ästhetik

| | | | |
|-----------------------------------|---------------|--|--|
| Ästhetik | 50's Style | Farbe/Ausführung des Markenlogos | Chrom |
| Farbe | Blau | Material der Seitenwände | Metall |
| Design | Bombiert | Farbe/Ausführung der Seitenwände | Blau |
| Oberfläche | Hochglanz | Markenlogo | 3D |
| Ausführung der Gerätetür | Thermogeformt | Farbe der Profilleisten der Türablagen | Chrom |
| Position des Türgriffs | Extern | Farbe der Griffleisten der Schubladen | Chrom |
| Ausführung/Position des Türgriffs | Fest fixiert | Farbe der Profilleisten der Einlegeböden | Chrom |
| Farbe/Ausführung des Türgriffs | Chrom | Weitere Farbvarianten | Orange, Pastellblau, Weiß, Blau, Schwarz, Creme, Cadillac Pink, Rot, Polarsilber Metallic, Pastellgrün, Limettengrün |

Aufteilung Kühlteil




| | | | |
|--|--|--|-----------------|
| Anzahl der Schubladen | 2 | Abdeckung für Obst-/Gemüse-Schublade | Ja |
| Arten von Schubladen | Niedrigtemperatur-Schublade, Obst- und Gemüseschublade | Art der Abdeckung der Obst-/Gemüse-Schublade | Sicherheitsglas |
| Anzahl der höhenverstellbaren Einlegeböden | 2 | Anzahl der Beleuchtungen | 2 |

| | | | |
|---------------------------------------|-----------------|---|-----|
| Anzahl der Obst- /Gemüseschubladen | 1 | Niedrigtemperatur- Schublade | Ja |
| Regalmaterial | Sicherheitsglas | Innenbeleuchtung des Kühlteils | Ja |
| Art der Obst- /Gemüseschublade | Standard | Art der Innenbeleuchtung Kühlteil | LED |

Aufteilung Innentür Kühlteil

| | | | |
|--|----|---|----|
| Anzahl der Türablagen mit transparenter Klappabdeckung | 1 | Anzahl der Flaschenborde | 1 |
| Anzahl der höhenverstellbaren Türablagen | 2 | Flaschenbord mit Metall-Schutzreling | Ja |
| Türablagen mit Metall- Schutzreling | Ja | | |


Zusatzausstattung Kühlteil

| | | | |
|--|----|-----------------------------|----|
|   | | | |
| Multiflow-Umluftsystem | Ja | Dynamische Umluftkühlung | Ja |

Aufteilung Gefrierteil

| | | | |
|----------------------------|---|----------------------|------------|
| Anzahl der Einlegeböden | 1 | Art der Einlegeböden | Ablagerost |
|----------------------------|---|----------------------|------------|

Weitere technische Eigenschaften

| | | | |
|--|---|---|--|
|  | | | |
| Türalarm | | Akustisch/optisch | |
| Temperatursteuerung | | Elektronisch | |
| Anzahl der Kompressoren | 1 | | |
| Kältemittel | | R600a | |
| Kompressor | | Inverter-Technik (elektronisch gesteuert) | |
| Füllmenge des Kältemittels | | 68 g | |
| Material der Isolierschäumung | | Cyclopentan | |

Technische Daten / Energielabel - Reg. 2019 - bindend ab 1.3.2021

| | | | |
|--|--------------|-----------------------------|------------------|
|  | | | |
| Jährlicher Energieverbrauch | 135 kWh/Jahr | Luftschallemissionen | 34 dB(A) re 1 pW |
| Energieeffizienzklasse | C | Lagerzeit bei Störung | 20 h |
| Luftschallemissionsklasse | B | 4-Sterne Gefriervermögen | 4 kg/24h |

| | | | |
|--|-------|---------------------|----------------------|
| Gesamtrauminhalt (in dm ³ oder l) | 294 l | Klimaklassen EEI | SN, N, ST, T 64 % |
| Summe der Rauminhalte der Tiefkühlfächer | 72 l | | |
| Summe der Rauminhalte der Kaltlagerfächer und der Kühlfächer | 222 l | | |

Elektrischer Anschluss

| | | | |
|----------------------------------|-----------|-----------------|--------------|
| Elektrischer Gesamtanschlusswert | 100 W | Frequenz | 50/60 Hz |
| Absicherung | 0,8 A | Länge Netzkabel | 180 cm |
| Spannung | 220-240 V | Netzstecker | (F;E) Schuko |

Logistik-Informationen

| | | | |
|--|---------|--|---------|
| Produktbreite | 600 mm | Produkttiefe mit Türgriff | 768 mm |
| Produkttiefe ohne Türgriff | 728 mm | Produkttiefe bei 90° | 1197 mm |
| Produktgröße | 1720 mm | Türöffnungswinkel inkl. Abstandshalter | |
| Produktbreite bei max. Türöffnungswinkel | 926 mm | Abstandshalter | 20 mm |



Alternative Produkte



FAB30RLI6

Türanschlag: Rechts
Limettengrün



FAB30RPG6

Türanschlag: Rechts
Pastellgrün



FAB30RBL6

Türanschlag: Rechts
Schwarz



FAB30RRD6

Türanschlag: Rechts
Rot



FAB30ROR6

Türanschlag: Rechts
Orange



FAB30RCR6

Türanschlag: Rechts
Creme



FAB30RPB6

Türanschlag: Rechts
Pastellblau



FAB30RWH6

Türanschlag: Rechts
Weiß



FAB30RSV6








Türanschlag: Rechts
Silber



FAB30RPK6

Türanschlag: Rechts
Cadillac Pink

Symbolverzeichnis

-  4 Sterne-Gefrierteil: Für eine optimale Konservierung der Lebensmittel bei -18°C und kälter.
-  Dynamische Umluftkühlung: ventilierte Kaltluft zirkuliert im gesamten Kühlteil und sorgt für eine konstante und gleichmäßige Temperaturverteilung.
-  Inverter-Kompressor: ermöglicht eine höhere Leistung bei optimiertem Wirkungsgrad, reduziert den Energieverbrauch sowie das Betriebsgeräusch und ist zudem langlebiger.
-  Energieeffizienzklasse C
-  A++: Die Energieeffizienzklasse A++ hilft, bis zu 20 % Energie im Vergleich zur Energieeffizienzklasse A einzusparen. Maximale Leistung bei minimalem Verbrauch ist garantiert.
-  LED-Innenbeleuchtung: eine energieeffiziente, langlebige und sehr effektive Art der Ausleuchtung des Kühlteils.
-  Multiflow-Umluftkühlung: Das Multiflow-Umluftkühlung sorgt für eine gleichmäßige Verteilung der kühlen Luft im Kühlraum.