

## FAB30RPB6



Rodzina produktów	Lodówka
Instalacja	Wolnostojąca
Kategoria	Dwudrzwiowe
Szerokość referencyjna	60 cm cm
Wysokość referencyjna	160 - 200 cm
Typ chłodzenia	Chłodziarka z wentylatorem, statyczna zamrażarka
Rozmrażanie	Ręczny
Typ zawiasu	Standard
Pozycja zawiasu	Prawy
Kod EAN	8017709350284



## Linia wzornicza

Linia wzornicza	50's Style	Kolor logo	Chrom
Kolor	Pastelowy błękit	Materiał zewnętrzny	Stal
Design	Zaokrąglony	Kolor zewnętrzny	Pastelowy błękit
Wykończenie	Połysk	Logo	Wstawiane
Materiał	Formowany termicznie	Kolor profili półek na drzwiach	Chrom
Uchwyt	Zewnętrzny	Kolor profili szuflad	Chrom
Typ uchwyty	Na stałe	Kolor profili szklanych półek	Chrom
Kolor uchwyty	Chrom	Dostępne wersje kolorystyczne	Pomarańczowy, Pastelowy błękit, Biały, Niebieski, Czarny, Kremowy, Pastelowy róż, Czerwony, Srebrny, Pastelowa zieleń, Limonkowy

## Cechy komory chłodniczej



Number of compartments	2	Pokrywa szuflady	Tak
Compartment types	Low temperature compartment, Fruit and vegetable compartment	Typ pokrywy szuflady	Szkło
Liczba regulowanych półek	2	Liczba źródeł oświetlenia	2
Liczba szuflad na owoce i warzywa	1	Strefa niskiej temperatury	Tak
Shelves material	Szkło	Oświetlenie wnętrza chłodziarki	Tak
		Typ oświetlenia wnętrza chłodziarki	LED

Typ szuflady Standard

## Drzwi wewnętrzne chłodziarki

Liczba balkoników z przezroczystą pokrywą	1	Liczba balkoników na butelki	1
Liczba regulowanych półek	2	Balkoniki z metalowym obramowaniem na butelki	Tak
Balkoniki o regulowanej wysokości z metalową krawędzią	Tak		

## Pozostałe cechy chłodziarki



MultiFlow

Tak

Wentylator

Tak

## Cechy komory zamrażalnika

Liczba półek	1	Rodzaj półek	Drut
--------------	---	--------------	------

## Pozostałe cechy techniczne



Alarm otwartych drzwi	Dźwiękowy i wizualny
Typ kontroli temperatury	Elektroniczny
Liczba kompresorów	1
Typ czynnika chłodniczego	R600a
Typ kompresora	Inwerterowy
Ilość czynnika chłodzącego (gr)	68 g
Środek pianotwórczy	Cyklopentan

## Wydajność / Nowa Etykieta Energetyczna



Roczne zużycie energii	135 kWh/a	Poziom hałasu	34 dB(A) re 1 pW
Klasa efektywności energetycznej	C	Zdolność utrzymania temperatury w przypadku braku zasilania	20 h
Klasa emisji hałasu akustycznego	B	4 gwiazdki - zdolność zamrażania	4 kg/24h
Pojemność całkowita netto	294 l	Klasa klimatyczna	SN, N, ST, T
Pojemność zamrażalnika	72 l	EEl	64 %
Pojemność chłodziarki	222 l		

## Podłączenie elektryczne

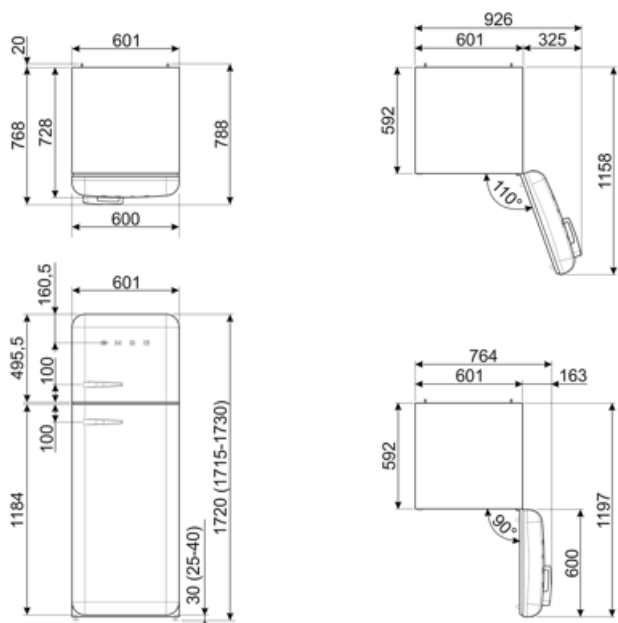
Moc przyłączeniowa 100 W  
 Natężenie prądu (A) 0,8 A  
 Napięcie (V) 220-240 V

Częstotliwość (Hz) 50/60 Hz  
 Długość przewodu zasilającego (cm) 180 cm  
 Wtyczka (F;E) Schuko

## Informacje logistyczne

Szerokość 600 mm  
 Głębokość bez uchwyty 728 mm  
 Wysokość 1720 mm  
 Szerokość produktu z maksymalnie otwartymi drzwiami 926 mm

Głębokość z uchwytem 768 mm  
 Głębokość przy otwartych drzwiach pod kątem 90° 1197 mm  
 Minimalna odległość od tylnej ściany 20 mm



## Dostępne wersje kolorystyczne



**FAB30RLI6**

**Pozycja zawiasu:** Prawy  
Limonkowy



**FAB30RPG6**

**Pozycja zawiasu:** Prawy  
Pastelowa zieleń



**FAB30RWH6**

**Pozycja zawiasu:** Prawy  
Biały



**FAB30RSV6**

**Pozycja zawiasu:** Prawy  
Srebrny



**FAB30RBE6**

**Pozycja zawiasu:** Prawy  
Niebieski



**FAB30RCR6**

**Pozycja zawiasu:** Prawy  
Kremowy



**FAB30RBL6**

**Pozycja zawiasu:** Prawy  
Czarny



**FAB30RRD6**

**Pozycja zawiasu:** Prawy  
Czerwony



**FAB30ROR6**








**Pozycja zawiasu:** Prawy  
Pomarańczowy



**FAB30RPK6**

**Pozycja zawiasu:** Prawy  
Pastelowy róż

## Słowniczek oznaczeń

- |  |   |   |  |
|--|---|---|--|
|  | 4. gwiazdkowa komora zamrażalnika, dla lepszych rezultatów przechowywania żywności. |  | A++: Klasa efektywności energetycznej, mierzona od A+++ do G, w zależności od rodziny produktów. |
|  | Klasa efektywności energetycznej C  |  | Schładzanie z wykorzystaniem wentylatora: Umożliwia równomierny rozkład temperatury w lodówce.   |
|  | Oświetlenie wnętrza LED   |  | System pozwalający zredukować poziom zużycia energii.  |
|  | Multiflow: Utrzymuje świeżość żywności na dłużej                                    |   |  |