

FAB30RRD6



Rodzina produktów	Lodówka
Instalacja	Wolnostojąca
Kategoria	Dwudrzwiowe
Szerokość referencyjna	60 cm
Wysokość referencyjna	160 - 200
Typ chłodzenia	Chłodziarka z wentylatorem, statyczna zamrażarka
Rozmrażanie	Automatyczne dla chłodziarki, ręczne dla zamrażarki
Typ zawiasu	Standard
Pozycja zawiasu	Prawy
Kod EAN	8017709350345



Linia wzornicza

Linia wzornicza	50's Style	Kolor logo	Chrom
Kolor	Czerwony	Materiał zewnętrzny	Stal
Wykończenie	Połysk	Kolor zewnętrzny	Czerwony
Design	Zaokrąglony	Logo	Wstawiane
Materiał	Formowany termicznie	Kolor profili półek na drzwiach	Chrom
Uchwyt	Zewnętrzny	Kolor profili szuflad	Chrom
Typ uchwytu	Na stałe	Kolor profili szklanych półek	Chrom
Kolor uchwytu	Chrom	Dostępne wersje kolorystyczne	Pomarańczowy, Pastelowy błękit, Biały, Niebieski, Czarny, Kremowy, Pastelowy róż, Czerwony, Srebrny, Pastelowa zieleń, Limonkowy

Cechy komory chłodniczej



Number of compartments	2	Pokrywa szuflady	Tak
Compartment types	Low temperature compartment, Fruit and vegetable compartment	Typ pokrywy szuflady	Szkło
Liczba regulowanych półek	2	Liczba źródeł oświetlenia	2
Liczba szuflad na owoce i warzywa	1	Strefa niskiej temperatury	Tak
Typ regulowanych półek	Szkło	Oświetlenie wnętrza chłodziarki	Tak
		Typ oświetlenia wnętrza chłodziarki	LED

Typ szuflady Standard

Drzwi wewnętrzne chłodziarki

Liczba balkoników z przezroczystą pokrywą	1	Liczba balkoników na butelki	1
Liczba regulowanych półek	2	Balkoniki z metalowym obramowaniem na butelki	Tak
Balkoniki o regulowanej wysokości z metalową krawędzią	Tak		

Pozostałe cechy chłodziarki



MultiFlow

Tak

Wentylator

Tak

Cechy komory zamrażalnika

Liczba półek	1	Rodzaj półek	Drut
--------------	---	--------------	------

Pozostałe cechy techniczne



Alarm otwartych drzwi	Dźwiękowy i wizualny
Typ kontroli temperatury	Elektroniczny
Liczba kompresorów	1
Typ czynnika chłodniczego	R600a
Typ kompresora	Inwerterowy
Ilość czynnika chłodzącego (gr)	68 g
Środek pianotwórczy	Cyklopentan

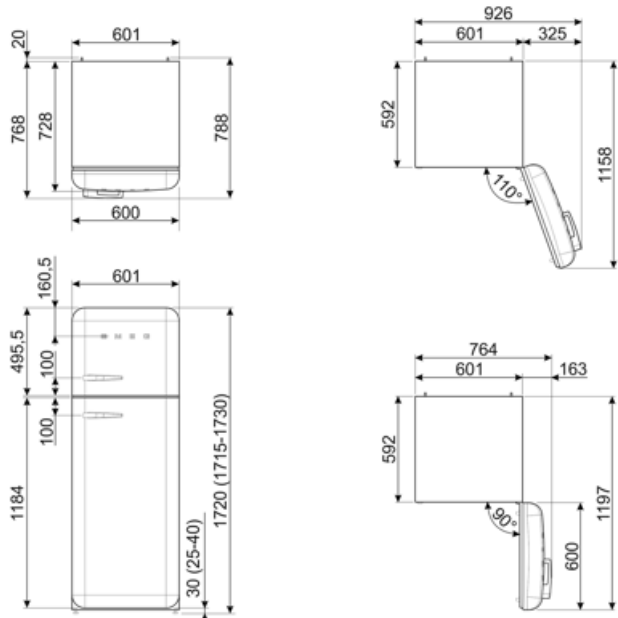
Wydajność / Nowa Etykieta Energetyczna



Roczne zużycie energii	135 kWh/a	Poziom hałasu	34 dB(A) re 1 pW
Klasa efektywności energetycznej	C	Zdolność utrzymania temperatury w przypadku braku zasilania	20 h
Klasa emisji hałasu akustycznego	B	4 gwiazdki - zdolność zamrażania	4 Kg/24h
Pojemność całkowita netto	294 l	Klasa klimatyczna	SN, N, ST, T
Pojemność zamrażalnika	72 l	EEl	64 %
Pojemność chłodziarki	222 l		

Podłączenie elektryczne

Wtyczka	(F;E) Schuko	Napięcie (V)	220-240 V
Moc przyłączeniowa	100 W	Częstotliwość (Hz)	50/60 Hz
Natężenie prądu (A)	0,8 A	Długość przewodu zasilającego (cm)	180 cm



Dostępne wersje kolorystyczne



FAB30RLI6

Pozycja zawiasu: Prawy
Limonkowy



FAB30RPG6

Pozycja zawiasu: Prawy
Pastelowa zieleń



FAB30RBL6

Pozycja zawiasu: Prawy
Czarny



FAB30RSV6

Pozycja zawiasu: Prawy
Srebrny



FAB30RBE6

Pozycja zawiasu: Prawy
Niebieski



FAB30RCR6

Pozycja zawiasu: Prawy
Kremowy



FAB30RPB6

Pozycja zawiasu: Prawy
Pastelowy błękit



FAB30RWH6

Pozycja zawiasu: Prawy
Biały



FAB30ROR6









Pozycja zawiasu: Prawy
Pomarańczowy



FAB30RPK6

Pozycja zawiasu: Prawy
Pastelowy róż

Słowniczek oznaczeń

- | | | | |
|--|---|---|---|
|  | 4. gwiazdkowa komora zamrażalnika, dla lepszych rezultatów przechowywania żywności. |  | Automatyczne rozmrażanie: System automatycznego odszraniania działa poprzez automatyczne odszranianie w regularnych odstępach czasu eliminując konieczność całkowitego rozmrażania. |
|  | A+++: Klasa efektywności energetycznej, mierzona od A+++ do G, w zależności od rodziny produktów. |  | Schładzanie z wykorzystaniem wentylatora: Umożliwia równomierny rozkład temperatury w lodówce. |
|  | Oświetlenie wnętrza LED |  | System pozwalający zredukować poziom zużycia energii. |
|  | Multiflow: Utrzymuje świeżość żywności na dłużej |  | Klasa efektywności energetycznej C |

Benefit (TT)

Plastic multiflow system

The Multiflow system ensures even distribution of cold air inside the refrigerator

Fan

The fan contributes to an even distribution of air inside the refrigerator

Czynnik chłodniczy R600a

Ekologiczny czynnik chłodniczy zapewnia szybkie chłodzenie przy niższym zużyciu energii

Klasa klimatyczna

Klasa klimatyczna SN-T gwarantuje niezawodną pracę urządzenia w szerokim zakresie temperatur - od 10°C do 43°C, zapewniając doskonałe efekty chłodzenia w każdych warunkach

Uchwyt

Zewnętrzny uchwyt gwarantuje funkcjonalność i wygodę

Oświetlenie wewnętrzne lodówki

Światło wewnętrzne daje doskonałą widoczność półek

Fruit and vegetable drawer

The fruit and vegetable drawer ensures the best storage conditions for fresh food, avoiding any contamination

Inverter compressor

Inverter compressor reduces noise and vibration levels for a quiet and comfortable kitchen environment

Inverter compressor technology offers significant advantages for refrigeration systems, improving both performance and efficiency. Better temperature control ensures a more stable and constant indoor environment, preserving the freshness of food. This technology also results in reduced energy consumption, as the compressor adjusts its speed according to cooling needs.