

FAB30RSV6



Skupina výrobků	Chladnička
Instalace	Volně stojící
Kategorie	Dvojitá dvířka
Referenční šířka	Až do 60 cm
Referenční výška	160 – 200 cm
Typ chlazení	Chladnička s ventilátorem, statická mraznička
Rozmrazování	Ruční
Typ závěsu	Standardní
Poloha závěsu	Pravá
EAN kód	8017709356699



Aesthetics

Estetika	Styl 50. let	Barva loga	Chró
Barva	Stříbrná	Materiál bočních panelů	Ocel
Vzhled	Zaoblené	Barva bočních stěn	Stříbrná
Povrchová úprava	Lesk	Logo	Applied
Materiál	Tvarované za tepla	Barva profilu dveřních polic	Chró
Rukojeť	Externí	Barva profilu zásuvek	Chró
Typ rukojeti	Fixní	Barva profilu skleněné police	Chró
Barva rukojeti	Chró	Dostupné alternativní barvy	Oranžová, Pastelově modrá, Bílá, Modrá, Černá, Krémová, Růžová, Červená, Stříbrná, Pastelově zelená, Limetková zelená

Funkce chladicí přihrádky



Number of compartments	2	Víko zásuvky na ovoce a zeleninu	Ano
Compartment types	Low temperature compartment, Fruit and vegetable compartment	Typ krytu zásuvky na zeleninu	Sklo
Počet nastavitelných polic	2	No. of lights refrigerator compartment	2
Počet zásuvek na ovoce a zeleninu	1	Přihrádka s nízkou teplotou	Ano
Shelves material	Sklo	Vnitřní osvětlení v chladničce	Ano

Typ krytu zásuvky na zeleninu	Standardní	Typ vnitřního osvětlení (chladnička)	LED
-------------------------------	------------	--------------------------------------	-----

Vnitřní dvířka chladničky

Počet dveřních polic s průhledným krytem	1	Počet polic na lahve	1
Počet nastavitelných dveřních polic	2	Police na lahve s drátěnou podporou	Ano
Nastavitelné dveřní police s drátěnou podporou	Ano		

Další funkce chladničky



Regulace vlhkosti MultiFlow	No Ano	Ventilátor	Ano
-----------------------------	-----------	------------	-----

Vlastnosti mrazicí přihrádky

Počet polic	1	Typ polic	Převod
-------------	---	-----------	--------

Další technické vlastnosti



Alarm otevřených dvířek	Akustické a vizuální
Typ regulace teploty	Elektronické
Počet kompresorů	1
Typ chladicího plynu	R600a
Typ kompresoru	Měnič
Množství chladiva (gr)	68 g
Foam agent	Cyclopentane

Výkon/energetický štítek – nař. 2019



Annual energy consumption	135 kWh/a	Úroveň emisí hluku šířeného vzduchem	34 dB(A) re 1 pW
Energy efficiency class	C	Temperature Rise Time	20 h
Airborne acoustical noise emission class	B	4 star - Freezing capacity	4 kg/24h
Total net volume	294 l	Climate class	SN, N, ST, T
Sum of the volumes of the frozen compartment(s)	72 l	EEl	64 %

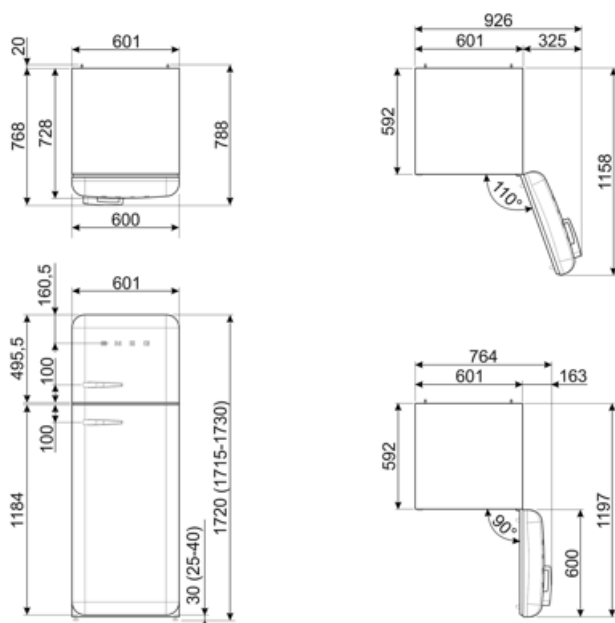
Sum of the volumes of the chill compartment(s) and the unfrozen compartment(s) 222 l

Elektrické připojení

Jmenovitý výkon elektrického připojení	100 W	Kmitočet (Hz)	50/60 Hz
Stávající	0,8 A	Délka napájecího kabelu	180 cm
Napětí (V)	220-240 V	Zástrčka	(F; E) Schuko

Logistické informace

Šířka	600 mm	Hloubka výrobku s rukojetí	768 mm
Hloubka bez rukojeti	728 mm	Hloubka výrobku s otevřenými dvířky 90°	1197 mm
Výška	1720 mm	Hloubka rozpěrky	20 mm
Šířka výrobku s maximálním otevřením dvířek	926 mm		



Alternative products



FAB30RLI6

Poloha závěsu: Pravá
Limetková zelená



FAB30RPG6

Poloha závěsu: Pravá
Pastelově zelená



FAB30RBL6

Poloha závěsu: Pravá
Černá



FAB30RRD6

Poloha závěsu: Pravá
Červená



FAB30RBE6

Poloha závěsu: Pravá
Modrá



FAB30RCR6

Poloha závěsu: Pravá
Krémová



FAB30RPB6

Poloha závěsu: Pravá
Pastelově modrá



FAB30RWH6

Poloha závěsu: Pravá
Bílá



FAB30ROR6








Poloha závěsu: Pravá
Oranžová



FAB30RPK6

Poloha závěsu: Pravá
Růžová

Symbols glossary

-  4hvězdičková mrazicí přihrádka pro lepší konzervaci potravin.
-  Třída energetické účinnosti C
-  LED osvětlení interiéru: je energeticky úspornější a dlouhodobější způsob osvětlení interiéru spotřebiče.
-  Air plus: udržuje potraviny déle čerstvé.
-  A++: Třída energetické účinnosti A++ pomáhá ušetřit až 20% energie ve srovnání s třídou A. Je zaručen maximální výkon s minimální spotřebou.
-  Ventilace: Nucená distribuce studeného vzduchu v chladničce, která umožňuje rovnoměrné rozložení teploty v chladničce.
-  Invertorová technologie: Vývoj sušiček Smeg směrem k inteligentnějším a ekologicky udržitelnějším modelům vedl k volbě použití invertorové technologie s tepelnými čerpadly, což výrazně snižuje spotřebu energie.