

FAB30RWH5



Ürün Ailesi	Buzdolabı
Kurulum	Bağımsız
Kategori	Çift kapı
Referans genişlik	60'a kadar cm
Soğutma tipi	Fan destekli buzdolabı, statik dondurucu
Buz çözme	Manüel
Menteşe tipi	Standart
Menteşe pozisyonu	Sağ
EAN kodu	8017709297848



Estetik

Estetik	50's Style	Logo rengi	Krom
Renk	Beyaz	Yan malzeme	Çelik
Tasarım	Yuvarlatılmış	Yan renk	Beyaz
Son işlemler	Parlak	Logo	Applied
Malzeme	Sıcak şekillendirilmiş	Kapı rafları profil rengi	Krom
Kulp	Dış	Çekmece profil rengi	Krom
Kulp tipi	Sabit	Cam raf profili rengi	Krom
Kulp rengi	Krom	Alternatif renkler mevcuttur	Turuncu, Pastel mavi, Beyaz, Mavi, Siyah, Krem, Pembe, Kırmızı, Gümüş, Pastel yeşil, Misket limonu yeşili

Buzdolabı bölme özellikleri



Number of compartments	2	Sebzelik Kapağı	Evet
Compartment types	Low temperature compartment, Fruit and vegetable compartment	Sebzelik / sebze çekmecesini kapağı	Cam
Ayarlanabilir raf sayısı	2	Düşük sıcaklık bölümü	Evet
Meyve ve sebze çekmecesini sayısı	1	Buzdolap içi aydınlatma	Evet
Shelves material	Cam	İç ışık tipi (buzdolabı)	LED
Sebzelik / sebze çekmecesini kapağı	Kayar raylarda		

Buzdolabı İç Kapısı

Şeffaf kapaklı kapı rafı sayısı	1	Şişe rafı sayısı	1
Ayarlanabilir kapı raflarının sayısı	2	Tel destekli şişe rafları	Evet
Tel destekli ayarlanabilir kapı rafları	Evet		

Buzdolabının diğer özellikleri



Nem Kontrolü	No	Fan	Evet
Çoklu akış	Evet		

Dondurucu bölme özellikleri

Raf sayısı	1	Raf tipi	Tel
------------	---	----------	-----

Diğer teknik özellikler



Kapısı açık alarmı	Akustik ve görsel
Sıcaklık kontrolü tipi	Elektronik
Kompresör sayısı	1
Soğutucu gaz tipi	R600a
Kompresör tipi	İnvertör
Soğutucu Akışkan Miktarı (gr)	70 g
Foam agent	Cyclopentane

Performans / Enerji Etiketleri - Düzen. 2019



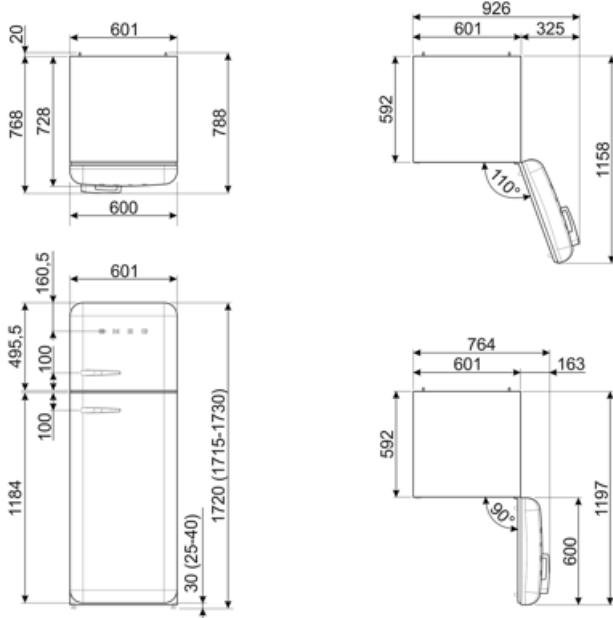
Yıllık enerji tüketimi	168 kWh/a	Havadan yayılan akustik gürültü emisyonları	37 dB(A) re 1 pW
Enerji verimliliği sınıfı	D	Sıcaklık Artış Süresi	30 h
Havadaki akustik gürültü emisyon sınıfı	C	4 yıldız - Dondurma kapasitesi	4 kg/24h
Toplam net hacim	294 l	İklim sınıfları	SN, N, ST, T
Dondurucu bölme(ler)in hacimlerinin toplamı	72 l	EEL	80 %
Soğutma bölme(ler)in ve dondurulmamış bölme(ler)in hacimlerinin toplamı	222 l		

Elektrik Bağlantısı

Elektrik bağlantısı derecesi	100 W	Frekans (Hz)	50/60 Hz
Akım	0,8 A	Güç kaynağı kablo uzunluğu	180 cm
Voltaj (V)	220-240 V	Fiş	(F;E) Schuko

Lojistik Bilgisi

Genişlik	600 mm	Kulp ile ürün derinliği	768 mm
Kulpsuz derinlik	728 mm	Kapılar 90° açıldığında ürün derinliği	1197 mm
Yükseklik	1720 mm	Ara plaka derinliği	20 mm
Maksimum kapı açıklığı ile ürün genişliği	926 mm		



Alternative products



FAB30ROR5

Menteşe pozisyonu: Sağ
Turuncu



FAB30RCR5

Menteşe pozisyonu: Sağ
Krem



FAB30RBL5

Menteşe pozisyonu: Sağ
Siyah



FAB30RRD5

Menteşe pozisyonu: Sağ
Kırmızı



FAB30RPG5

Menteşe pozisyonu: Sağ
Pastel yeşil



FAB30RPK5

Menteşe pozisyonu: Sağ
Pembe



FAB30RLI5

Menteşe pozisyonu: Sağ
Misket limonu yeşili



FAB30RPB5

Menteşe pozisyonu: Sağ
Pastel mavi



FAB30RSV5








Menteşe pozisyonu: Sağ
Gümüş



FAB30RBE5

Menteşe pozisyonu: Sağ
Mavi

Symbols glossary

-  Yiyeceklerin daha iyi korunması için 4 yıldızlı dondurma bölümü.
-  Enerji verimliliği sınıfı D
-  LED iç aydınlatma: Cihazın içini aydınlatmanın daha enerji verimli ve uzun ömürlü bir yoludur.
-  Air plus: yiyecekleri daha uzun süre taze tutar.
-  A: Bu sembole sahip cihazlar, enerji tüketimini standart A enerji sınıfına göre% 30 daha azaltabilir.
-  Havalandırmalı: Soğutucu bölümünde soğuk havanın zorla dağıtılması, buzdolabı içinde eşit sıcaklık dağılımına izin verir
-  İntertör teknolojisi: Smeg kurutucularının daha akıllı ve çevresel olarak sürdürülebilir modellere doğru evrimi, Inverter teknolojisinin ısı pompaları ile birlikte kullanılmasına yol açarak enerji tüketimini önemli ölçüde azaltıyor.