

FAB32LBL6



Rodzina produktów	Lodówka
Instalacja	Wolnostojąca
Kategoria	z zamrażarką na dole
Szerokość referencyjna	60 cm cm
Wysokość referencyjna	160 - 200 cm
No-Frost system	Pełny
Typ chłodzenia	Całkowity No Frost - podwójny system chłodzenia
Rozmrażanie	Automatyczny
Typ zawiasu	Standard
Pozycja zawiasu	Lewy
Kod EAN	8017709350062



Linia wzornicza



Linia wzornicza	50's Style	Materiał zewnętrzny	Stal
Kolor	Czarny	Kolor zewnętrzny	Czarny
Design	Zaokrąglony	Logo	Wstawiane
Wykończenie	Połysk	Kolor profili półek na drzwiach	Chrom
Materiał	Formowany termicznie	Kolor profili szuflady	Chrom
Uchwyt	Zewnętrzny	Kolor profili szklanych półek	Chrom
Typ uchwytu	Na stałe	Wyświetlacz	LED
Kolor uchwytu	Chrom	Położenie wyświetlacza	Wewnątrz (na górze)
Kolor logo	Chrom	Dostępne wersje kolorystyczne	Pomarańczowy, Pastelowy błękit, Biały, Niebieski, Czarny, Kremowy, Pastelowy róż, Czerwony, Srebrny, Pastelowa zieleń, Limonkowy

Cechy komory chłodniczej



Number of compartments	2	Pokrywa szuflady	Tak
Compartment types	Low temperature compartment, Fruit and vegetable compartment	Typ pokrywy szuflady	Szkło
Liczba regulowanych półek	2	Liczba źródeł oświetlenia	2
		Strefa niskiej temperatury	Tak

Liczba szuflad na owoce i warzywa	1	Oświetlenie wnętrza chłodziarki	Tak
Shelves material	Szkło	Typ oświetlenia wnętrza chłodziarki	LED
Typ szuflady	Na prowadnicach ślizgowych		

Drzwi wewnętrzne chłodziarki

Liczba balkoników z przezroczystą pokrywą	1	Liczba balkoników na butelki	1
Liczba regulowanych półek	2	Balkoniki z metalowym obramowaniem na butelki	Tak
Balkoniki o regulowanej wysokości z metalową krawędzią	Tak		

Pozostałe cechy chłodziarki

			
MultiFlow	Tak	Wentylator	Tak

Cechy komory zamrażalnika

Liczba szuflad	3	Rodzaj półek	Szkło
Liczba półek	2		


Pozostałe cechy zamrażalnika

			
Funkcja szybkiego mrożenia	Tak		

Pozostałe cechy techniczne

				
Wyświetlacz funkcyjny	Przycisk szybkie zamrażanie	Lampka kontrolna pracy	Lampka kontroli temperatury	Wakacje, Szybkie zamrażanie, Szybkie chłodzenie, ECO, Alarm wzrostu temperatury
				Tak
				Tak
				Tak
				Dźwiękowy i wizualny
				Tak
				Elektroniczny
				1
				R600a
				Inwerterowy
				56 g

Wydajność / Nowa Etykieta Energetyczna

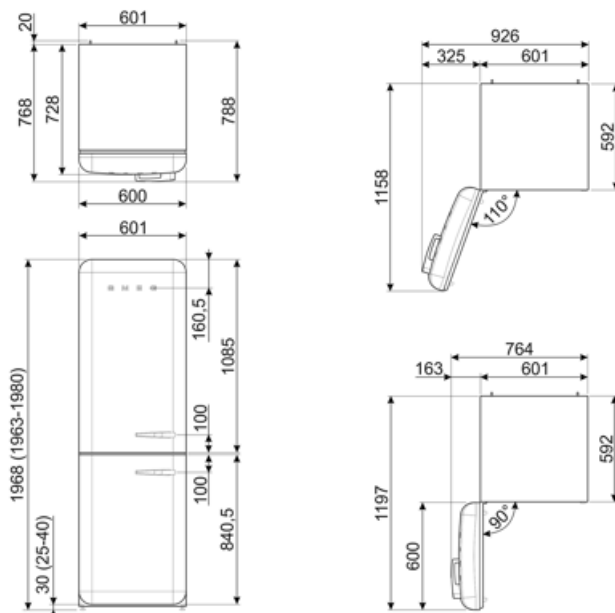
	Roczne zużycie energii	158 kWh/a	Poziom hałasu	35 dB(A) re 1 pW
	Klasa efektywności energetycznej	C	Zdolność utrzymania temperatury w przypadku braku zasilania	24 h
	Klasa emisji hałasu akustycznego	B	4 gwiazdki - zdolność zamrażania	6 kg/24h
	Pojemność całkowita netto	331 l	Klasa klimatyczna	SN, N, ST, T
	Pojemność zamrażalnika	97 l	EI	64 %
	Pojemność chłodziarki	234 l		

Podłączenie elektryczne

Moc przyłączeniowa	127 W	Częstotliwość (Hz)	50/60 Hz
Natężenie prądu (A)	0,8 A	Długość przewodu zasilającego (cm)	180 cm
Napięcie (V)	220-240 V	Wtyczka	(F;E) Schuko

Informacje logistyczne

Szerokość	601 mm	Głębokość z uchwytem	768 mm
Głębokość bez uchwyty	728 mm	Głębokość przy otwartych drzwiach pod kątem 90°	1197 mm
Wysokość	1968 mm	Minimalna odległość od tylnej ściany	20 mm
Szerokość produktu z maksymalnie otwartymi drzwiami	926 mm		



Dostępne wersje kolorystyczne



FAB32LOR6

Pozycja zawiasu: Lewy
Pomarańczowy



FAB32LRD6

Pozycja zawiasu: Lewy
Czerwony



FAB32LCR6

Pozycja zawiasu: Lewy
Kremowy



FAB32LPB6

Pozycja zawiasu: Lewy
Pastelowy błękit



FAB32LWH6

Pozycja zawiasu: Lewy
Biały



FAB32LPK6

Pozycja zawiasu: Lewy
Pastelowy róż



FAB32LPG6












Pozycja zawiasu: Lewy
Pastelowa zieleń



FAB32LSV6

Pozycja zawiasu: Lewy
Srebrny

Słowniczek oznaczeń

- | | | | |
|--|--|---|---|
|  | 4. gwiazdkowa komora zamrażalnika, dla lepszych rezultatów przechowywania żywności. |  | Automatyczne rozmrażanie: System automatycznego odszraniania działa poprzez automatyczne odszranianie w regularnych odstępach czasu eliminując konieczność całkowitego rozmrażania. |
|  | Wyświetlacz LED |  | TRYB EKONOMICZNY |
|  | Schładzanie z wykorzystaniem wentylatora: Umożliwia równomierny rozkład temperatury w lodówce. |  | Szybkie zamrażanie |
|  | Tryb wakacyjny: Tryb oszczędzania energii. Pozwala na wyłączenie komory chłodziarki i pozostawienie działającej komory zamrażarki. |  | Oświetlenie wnętrza LED |
|  | System pozwalający zredukować poziom zużycia energii. |  | Multiflow: Utrzymuje świeżość żywności na dłużej |
|  | Klasa efektywności energetycznej C | | |