

FAB32LPG6



| | |
|-----------------------|------------------|
| Família | Frigorífico |
| Instalação | Livre instalação |
| Categoria | Combinado |
| Largura de referência | Até 60 cm |
| Altura de referência | 160 - 200 cm |
| Sistema No-frost | Total |
| Tecnologia | Total No Frost |
| Descongelação | Automática |
| Tipo de dobradiças | Livre instalação |
| Dobradiças | Esquerdo |
| Código EAN | 8017709350130 |



Design



| | | | |
|-------------------|--------------------|--------------------------------------|---|
| Design | Anni 50 | Material das laterais | Aço |
| Cor | Verde água | Cor das laterais | Laterais em verde água |
| Série | Arredondado | Logótipo | Logótipo aplicado |
| Acabamentos | Polido | Cor do perfil das prateleiras | Cromado |
| Material da porta | Fibra termoformada | Cor dos perfis das gavetas | Cromado |
| Puxador | Externo | Cor do perfil da prateleira de vidro | Cromado |
| Tipo de puxador | Fixo | Display | Display com LEDs |
| Cor do puxador | Cromado | Posição display | Interno (no topo) |
| Cor do logótipo | Logótipo cromado | Outras cores disponíveis | Laranja, Azul céu, Branco, Azul, Preto, Creme, Cor de rosa, Vermelho, Cinza, Verde água, Verde maçã |

Composição do interior do frigorífico



| | | | |
|----------------------------------|--|--|-------|
| Number of compartments | 2 | Prateleira da gaveta dos legumes | Sim |
| Compartment types | Low temperature compartment, Fruit and vegetable compartment | Tipologia de prateleira sobre a gaveta dos legumes | Vidro |
| Número de prateleiras ajustáveis | 2 | Nº de lâmpadas | 2 |
| | | Gaveta baixa temperatura | Sim |

| | | | |
|-------------------------------|-----------------------|-----------------------------------|-----|
| Gavetas para fruta e legumes | 1 | Iluminação interna do frigorífico | Sim |
| Shelves material | Ajustáveis em altura | Tipo de iluminação do frigorífico | LED |
| Tipo das gavetas para legumes | Com guias deslizantes | | |

Composição do interior da porta do frigorífico

| | | | |
|---|-----|--|-----|
| Compartimentos da porta com tampa transparente | 1 | Compartimentos da porta para garrafas | 1 |
| Compartimentos da porta ajustáveis | 2 | Prateleiras para garrafas da porta com suportes em metal | Sim |
| Prateleiras da porta ajustáveis com suportes em metal | Sim | | |

Outras características do frigorífico



| | | | |
|-----------|-----|-----------|-----|
| MultiFlow | Sim | Ventilado | Sim |
|-----------|-----|-----------|-----|

Composição do interior do congelador

| | | | |
|-----------------------|---|---------------------|----------------------|
| Gavetas | 3 | Tipo de prateleiras | Prateleiras de vidro |
| Número de prateleiras | 2 | | |

Outras características do congelador



| | |
|---------------------------|-----|
| Zona de congelação rápida | Sim |
|---------------------------|-----|


Outras características técnicas



| | |
|---------------------------------|---|
| Funções do display | Férias, Congelação rápida, Arrefecimento rápido, Eco, Alarme perda de temperatura |
| Comando para congelação rápida | Sim |
| Luz indicadora de funcionamento | Sim |
| Luz de alarme da temperatura | Sim |
| Alarme de porta aberta | Alarmes acústico e ótico de porta aberta |
| Alarme perda de temperatura | Sim |
| Tipo de controlo da temperatura | Eletrónico |
| Nº de compressores | 1 |
| Tipo de gás de refrigeração | R600a |
| Tipo de compressor | Inverter com velocidade variável |

| | |
|----------------------------------|--------------|
| Quantidade de refrigerante (gr.) | 56 g |
| Espuma expansiva de isolamento | Ciclopentano |

Performance / Etiqueta energética

| | | | |
|--|-----------|---|------------------|
|  | | | |
| Consumo anual de energia | 158 kWh/a | Emissão de ruído aéreo | 35 dB(A) re 1 pW |
| Classe energética | C | Autonomia de conservação sem energia elétrica | 24 h |
| Classe de emissão de ruído aéreo | B | Capacidade de congelação (4 estrelas) | 6 kg/24h |
| Volume líquido total | 331 l | Classe climática | SN, N, ST, T |
| Volume líquido do congelador | 97 l | EEl | 64 % |
| Volume líquido do frigorífico | 234 l | | |

Ligação elétrica

| | | | |
|--------------------|-----------|------------------------------------|--------------|
| Potência nominal | 127 W | Frequência (Hz) | 50/60 Hz |
| Corrente (Amperes) | 0,8 A | Comprimento do cabo de alimentação | 180 cm |
| Tensão (Volts) | 220-240 V | Ficha elétrica | (F;E) Schuko |

Dados de logística

| | | | |
|-------------------|---------|--|---------|
| Largura | 601 mm | Largura do produto máx. com portas abertas | 926 mm |
| Profundidade (mm) | 728 mm | Profundidade do produto incluindo o puxador | 768 mm |
| Altura | 1968 mm | Profundidade do produto com porta aberta a 90° | 1197 mm |



Alternative products



FAB32LOR6

Dobradiças: Esquerdo
Laranja



FAB32LRD6

Dobradiças: Esquerdo
Vermelho



FAB32LCR6

Dobradiças: Esquerdo
Creme



FAB32LSV6

Dobradiças: Esquerdo
Silver



FAB32LWH6

Dobradiças: Esquerdo
Branco



FAB32LPK6

Dobradiças: Esquerdo
Cor de rosa



FAB32LPB6












Dobradiças: Esquerdo
Azul céu



FAB32LBL6

Dobradiças: Esquerdo
Preto

Symbols glossary

| | | | |
|--|---|--|---|
|  | Compartimento de congelamento de 4 estrelas para melhor conservação dos alimentos. |  | Descongelação: sistema de descongelamento automático em intervalos regulares, eliminando a necessidade de descongelar completamente. |
|  | Display LED: Para visualizar os programas, funções e opções selecionadas e o tempo para o fim do programa. |  | Modo económico: analisa o funcionamento do frigorífico durante a ativação e otimiza o ciclo operacional para reduzir o consumo de energia. |
|  | Ventilador: sistema de circulação forçada de ar frio para garantir uma distribuição de ar e da temperatura no interior do frigorífico. |  | Congelação rápida: permite congelar rapidamente grandes quantidades de alimentos frescos, devido a reduzir rapidamente a temperatura do congelador. Deverá ser ativada algumas horas antes da sua utilização. |
|  | Função férias: esta opção desliga a zona do frigorífico e mantém a trabalhar o congelador. Muito útil para poupar energia quando vai para férias prolongadas ou para o frigorífico que se encontra na casa de férias. |  | Iluminação por LED no interior, criando uma luz com uma distribuição perfeita. O LED consome menos energia, aquece muito menos e tem uma vida mais longa do que as lâmpadas tradicionais. |
|  | Tecnologia Inverter: o motor inverter é muito fiável, mais leve e compacto e não necessita de substituição de escovas. É um motor mais eficiente, consumindo menos energia e mais silencioso. |  | MultiFlow: ventilação através de aberturas na parede traseira do frigorífico em diferentes níveis de altura fazem com que a temperatura seja distribuída de forma harmoniosa em todo o interior, prolongando a conservação dos alimentos. |
|  | Classe de eficiência energética do produto declarada na etiqueta energética e na ficha do produto e em conformidade com os regulamentos UE. | | |