

## FAB32LPK5



Ürün Ailesi	Buzdolabı
Kurulum	Bağımsız
Kategori	Alttan Montaj
Referans genişlik	60'a kadar cm
Toplam No-Frost sistemi	Toplam
Soğutma tipi	Tam No Frost - Çift Soğutma sistemi
Buz çözme	Otomatik
Menteşe tipi	Standart
Menteşe pozisyonu	Sol
EAN kodu	8017709298074



## Estetik



Estetik	50's Style	Yan malzeme	Çelik
Renk	Pembe	Yan renk	Pembe
Tasarım	Yuvarlatılmış	Logo	Applied
Son işlemler	Parlak	Kapı rafları profil rengi	Krom
Malzeme	Sıcak şekillendirilmiş	Çekmece profil rengi	Krom
Kulp	Dış	Cam raf profili rengi	Krom
Kulp tipi	Sabit	Ekran	LED
Kulp rengi	Krom	Ekran pozisyonu	İç (Üstte)
Logo rengi	Krom	Alternatif renkler mevcuttur	Turuncu, Pastel mavi, Beyaz, Mavi, Siyah, Krem, Pembe, Kırmızı, Gümüş, Pastel yeşil, Misket limonu yeşili

## Buzdolabı bölme özellikleri



Number of compartments	2	Sebzelik Kapağı	Evet
Compartment types	Fruit and vegetable compartment, Life Plus Compartment	Sebzelik / sebze çekmecesini kapağı	Cam
Ayarlanabilir raf sayısı	2	Life Plus alanı-0°C	-2°C +3 °C
Meyve ve sebze çekmecesini sayısı	1	Buzdolap için aydınlatma	Evet
Shelves material	Cam	İç ışık tipi (buzdolabı)	LED

Sebzelik / sebze  
çekmecesi kapağı

Kayar raylarda

## Buzdolabı İç Kapısı

Şeffaf kapaklı kapı rafı sayısı 1

Ayarlanabilir kapı raflarının sayısı 2

Tel destekli ayarlanabilir kapı rafları Evet

Şişe rafı sayısı 1

Tel destekli şişe rafları Evet

## Buzdolabının diğer özellikleri



Nem Kontrolü

No

Çoklu akış

Evet

Fan

Evet

## Dondurucu bölme özellikleri

Çekmece sayısı 3

Raf sayısı 2

Raf tipi

Cam

## Dondurucunun diğer özellikleri



Hızlı dondurma bölmesi Evet

## Diğer teknik özellikler



Fonksiyonlar ekranı

Hızlı dondurma tuşu

Lambayı aç

Sıcaklık alarm lambası

Kapısı açık alarmı

Sıcaklık Alarmı

Sıcaklık kontrolü tipi

Kompresör sayısı

Soğutucu gaz tipi

Kompresör tipi

Soğutucu Akışkan Miktarı (gr)

Foam agent

Tatil, Hızlı dondurma, Hızlı soğutma, ECO, Sıcaklık alarmı

Evet

Evet

Evet

Akustik ve görsel

Evet

Elektronik

1

R600a

İnvertör

60 g

Cyclopentane

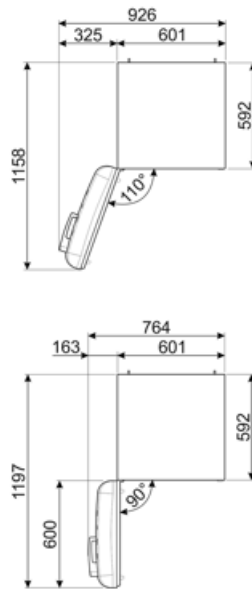
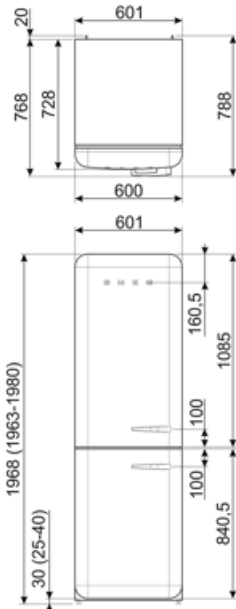
<b>Yıllık enerji tüketimi</b>	204 kWh/a	<b>Havadan yayılan akustik gürültü emisyonları</b>	37 dB(A) re 1 pW
<b>Enerji verimliliği sınıfı</b>	D	<b>Sıcaklık Artış Süresi</b>	40 h
<b>Havadaki akustik gürültü emisyon sınıfı</b>	C	<b>4 yıldız - Dondurma kapasitesi</b>	6 kg/24h
<b>Toplam net hacim</b>	331 l	<b>İklim sınıfları</b>	SN, N, ST, T
<b>Dondurucu bölme(ler)in hacimlerinin toplamı</b>	97 l	<b>EEl</b>	80 %
<b>Soğutma bölme(ler)in ve dondurulmamış bölme(ler)in hacimlerinin toplamı</b>	234 l		

## Elektrik Bağlantısı

<b>Elektrik bağlantısı derecesi</b>	127 W	<b>Frekans (Hz)</b>	50/60 Hz
<b>Akım</b>	0.8 A	<b>Güç kaynağı kablo uzunluğu</b>	180 cm
<b>Voltaj (V)</b>	220-240 V	<b>Fiş</b>	(F;E) Schuko

## Lojistik Bilgisi

<b>Genişlik</b>	601 mm	<b>Maksimum kapı açıklığı ile ürün genişliği</b>	926 mm
<b>Kulpsuz derinlik</b>	728 mm	<b>Kulp ile ürün derinliği</b>	768 mm
<b>Yükseklik</b>	1968 mm	<b>Kapılar 90° açıldığında ürün derinliği</b>	1197 mm



## Alternative products



**FAB32LRD5**

**Menteşe pozisyonu:** Sol  
Kırmızı



**FAB32LPG5**

**Menteşe pozisyonu:** Sol  
Pastel yeşil



**FAB32LBL5**

**Menteşe pozisyonu:** Sol  
Siyah



**FAB32LSV5**

**Menteşe pozisyonu:** Sol  
Gümüş



**FAB32LWH5**

**Menteşe pozisyonu:** Sol  
Beyaz



**FAB32LPB5**

**Menteşe pozisyonu:** Sol  
Pastel mavi



**FAB32LCR5**














**Menteşe pozisyonu:** Sol  
Krem



**FAB32LOR5**

**Menteşe pozisyonu:** Sol  
Turuncu

## Symbols glossary

-  Yiyeceklerin daha iyi korunması için 4 yıldızlı dondurma bölümü.
-  Otomatik defrost sistemi, düzenli aralıklarla otomatik olarak defrost yaparak çalışarak defrost ihtiyacını tamamen ortadan kaldırır.
-  Ekonomik mod: Etkinleştirme sırasında buzdolabının çalışmasını analiz eder ve güç tüketimini azaltmak için çalışma döngüsünü optimize eder.
-  Hızlı dondurma: Hızlı dondurma işlevi, kullanımdan birkaç saat önce etkinleştirildiğinde bölmenin sıcaklığını düşürür.
-  LED iç aydınlatma: Cihazın içini aydınlatmanın daha enerji verimli ve uzun ömürlü bir yoludur.
-  İnvörtör teknolojisi: Smeg kurutucularının daha akıllı ve çevresel olarak sürdürülebilir modellere doğru evrimi, Inverter teknolojisinin ısı pompaları ile birlikte kullanılmasına yol açarak enerji tüketimini önemli ölçüde azaltıyor.
-  Enerji verimliliği sınıfı D
-  A: Bu sembole sahip cihazlar, enerji tüketimini standart A enerji sınıfına göre% 30 daha azaltabilir.
-  LED ekran: seçilen programları, fonksiyonları, seçenekleri ve çevrim bitimine kalan süreyi gösteren ekrandır.
-  Havalandırma: Soğutucu bölümünde soğuk havanın zorla dağıtılması, buzdolabı içinde eşit sıcaklık dağılımına izin verir
-  Güç tasarrufu modu: Güç tasarrufu modu, buzdolabını devre dışı bırakmanıza ve dondurucuyu çalışır durumda tutmanıza olanak tanır.
-  Life Plus 0 ° C: Lifeplus bölmelerindeki sıcaklık, taze et ve balıkları daha uzun süre muhafaza eden 0 ° C'de tutulur.
-  Air plus: yiyecekleri daha uzun süre taze tutar.