

# FAB32LRD6



Famiglia	Frigorifero
Installazione	Libera installazione
Categoria	Combinato
Larghezza di riferimento	Fino a 60 cm
Altezza di riferimento	160 - 200 cm
Sistema Total No - Frost	Totale
Tipo di raffreddamento	No Frost Totale - Due circuiti di raffreddamento
Sbrinamento	Automatico
Tipo di cerniera	Standard
Posizione cerniera	Sinistra
Codice EAN	8017709350178



## Estetica



Estetica	50's Style	Materiale fianchi	Lamiera
Colore	Rosso	Colore fianchi	Rosso
Design	Bombato	Logo	Applicato
Finitura	Lucido	Colore profilo mensole	Cromo
Materiale Porta	Termoformata	Colore profilo cassette	Cromo
Maniglia	Esterna	Colore profilo del ripiano in vetro	Cromo
Tipo Maniglia	Fissa	Tipologia di Display	LED
Colore maniglia	Cromo	Posizione display	Interno (sul Top)
Colore logo	Cromo	Colori disponibili	Arancione, Azzurro, Bianco, Blu, Nero, Panna, Rosa, Rosso, Silver, Verde Pastello, Verde Lime

## Allestimento Comparto Frigorifero



Numero vani	2	Ripiano copri - verduriera	Sì
Tipologia vani	Vano a bassa temperatura, Vano frutta e verdura	Tipologia ripiano copri - verduriera	Cristallo
Numero ripiani regolabili	2	N° di luci comparto frigorifero	2
Numero cassette frutta e verdura	1	Vano a bassa temperatura	Sì
Tipologia ripiani regolabili	Cristallo		

Tipologia verduriera	Su guide scorrevoli	illuminazione interna frigo	Sì
		Tipo illuminazione interna frigo	Led

## Controporta comparto Frigorifero

Numero mensole con coperchio trasparente	1	Numero mensole porta-bottiglie	1
Numero balconcini regolabili	2	Mensole porta-bottiglie con filo metallico	Sì
Mensole porta - oggetti con filo metallico	Sì		

## Altre dotazioni Frigorifero

 			
MultiFlow	Sì	Ventola	Sì






## Allestimento comparto Congelatore

Numero cassette	3	Tipologia ripiani	Cristallo
Numero ripiani	2		


## Altre dotazioni Congelatore

			
Zona congelamento rapido	Sì		

## Altre caratteristiche tecniche

    			
Funzioni display		Holiday, Congelamento rapido, Raffreddamento rapido, Eco, Allarme temperatura	
Tasto congelamento rapido		Sì	
Spia Funzionamento		Sì	
Spia allarme temperatura		Sì	
Allarme porta aperta		Acustico e visivo	
Allarme temperatura		Sì	
Tipo di controllo della temperatura		Elettronico	
Numero di compressori		1	
Tipo di gas refrigerante		R600a	
Tipo di compressore		Inverter	
Quantità refrigerante (g)		56 g	
Agente schiumogeno		Ciclopentano	

## Prestazioni / Etichetta Energetica - Reg. 2019

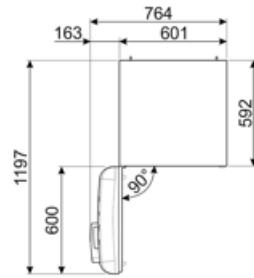
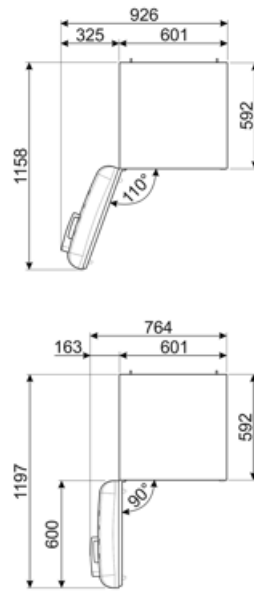
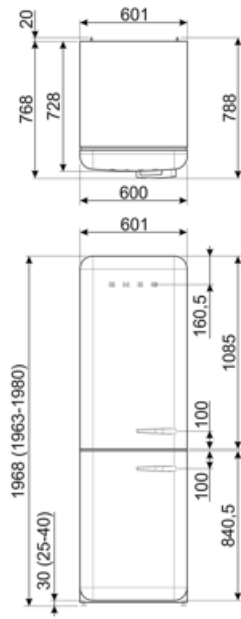
			
Consumo annuo di energia	158 kWh/a	Emissioni di rumore aereo	35 dB(A) re 1 pW
Classe di efficienza energetica	C	Autonomia di Conservazione senza energia elettrica	24 h
Classe di emissione di rumore aereo	B	4 stelle - Capacità di congelamento	6 kg/24h
Volume totale netto	331 l	Classe climatica	SN, N, ST, T
Somma dei volumi degli scomparti per prodotti congelati	97 l	IEE	64 %
Somma dei volumi degli scomparti di raffreddamento e degli scomparti per prodotti non congelati	234 l		

## Collegamento Elettrico

Dati nominali di collegamento elettrico	127 W	Frequenza (Hz)	50/60 Hz
Corrente	0,8 A	Lunghezza cavo di alimentazione	180 cm
Tensione (V)	220-240 V	Spina	(F;E) Schuko

## Informazioni Logistiche

Larghezza	601 mm	Larghezza del prodotto con porte aperte oltre 90°	926 mm
Profondità del prodotto senza maniglia	728 mm	Profondità del prodotto con maniglia	768 mm
Altezza	1968 mm	Profondità del prodotto con porta aperta a 90°	1197 mm



---

## Prodotti alternativi

---



**FAB32LOR6**

**Posizione cerniera:** Sinistra  
Arancione



**FAB32LPK6**

**Posizione cerniera:** Sinistra  
Rosa



**FAB32LPG6**

**Posizione cerniera:** Sinistra  
Verde pastello



**FAB32LSV6**

**Posizione cerniera:** Sinistra  
Silver



**FAB32LWH6**

**Posizione cerniera:** Sinistra  
Bianco



**FAB32LCR6**

**Posizione cerniera:** Sinistra  
Panna



**FAB32LPB6**












**Posizione cerniera:** Sinistra  
Azzurro



**FAB32LBL6**

**Posizione cerniera:** Sinistra  
Nero

## Glossario simboli

-  4 stelle
-  Display LED: Per ottimizzare le prestazioni e semplificare al massimo l'utilizzo dell'elettrodomestico, alcune lavabiancheria e alcuni frigoriferi sono dotati di un display LED che permette di visualizzare lo stato di funzionamento del prodotto.
-  Ventilato: Sistema di ventilazione del freddo che permette di diffondere costantemente e in modo omogeneo l'aria all'interno del frigorifero.
-  Funzione vacanze: Questa funzione è particolarmente utile in casi di prolungata assenza da casa, permette di disattivare il funzionamento del reparto frigorifero e mantenere in funzione solo il freezer.
-  L'evoluzione Smeg verso modelli più intelligenti ed ecosostenibili ha portato alla scelta della tecnologia Inverter che riduce significativamente i consumi.
-  Classe di efficienza energetica C
-  Sbrinamento automatico: Tutti i modelli di frigoriferi sono dotati di Sbrinamento automatico nel vano frigorifero.
-  Funzione economy: La funzione Economy analizza l'utilizzo del frigorifero nel periodo di attivazione e ottimizza i cicli di lavoro, per contenere al minimo il dispendio di elettricità.
-  Congelamento rapido: La funzione del congelamento rapido permette di congelare in tempi brevissimi grandi quantità di cibi freschi. Attivandola qualche ora prima, il congelatore abbassa la temperatura e dopo alcune ore ripristina automaticamente il normale funzionamento.
-  Illuminazione interna a LED: L'illuminazione interna a LED garantisce un risparmio energetico e, al contempo, offre una luce di atmosfera.
-  Sistema di raffreddamento Multiflow: il sistema di ventilazione Multiflow permette di diffondere costantemente e in modo omogeneo l'aria all'interno del frigorifero.