

## FAB32LRD6



Rodzina produktów	Lodówka
Instalacja	Wolnostojąca
Kategoria	z zamrażarką na dole
Szerokość referencyjna	60 cm cm
Wysokość referencyjna	160 - 200 cm
No-Frost system	Pełny
Typ chłodzenia	Całkowity No Frost - podwójny system chłodzenia
Rozmrażanie	Automatyczny
Typ zawiasu	Standard
Pozycja zawiasu	Lewy
Kod EAN	8017709350178



## Linia wzornicza



Linia wzornicza	50's Style	Materiał zewnętrzny	Stal
Kolor	Czerwony	Kolor zewnętrzny	Czerwony
Design	Zaokrąglony	Logo	Wstawiane
Wykończenie	Połysk	Kolor profili półek na drzwiach	Chrom
Materiał	Formowany termicznie	Kolor profili szuflady	Chrom
Uchwyt	Zewnętrzny	Kolor profili szklanych półek	Chrom
Typ uchwyty	Na stałe	Wyświetlacz	LED
Kolor uchwyty	Chrom	Położenie wyświetlacza	Wewnątrz (na górze)
Kolor logo	Chrom	Dostępne wersje kolorystyczne	Pomarańczowy, Pastelowy błękit, Biały, Niebieski, Czarny, Kremowy, Pastelowy róż, Czerwony, Srebrny, Pastelowa zieleń, Limonkowy

## Cechy komory chłodniczej



Number of compartments	2	Pokrywa szuflady	Tak
Compartment types	Low temperature compartment, Fruit and vegetable compartment	Typ pokrywy szuflady	Szkło
Liczba regulowanych półek	2	Liczba źródeł oświetlenia	2
		Strefa niskiej temperatury	Tak

Liczba szuflad na owoce i warzywa	1	Oświetlenie wnętrza chłodziarki	Tak
Shelves material	Szkło	Typ oświetlenia wnętrza chłodziarki	LED
Typ szuflady	Na prowadnicach ślizgowych		

## Drzwi wewnętrzne chłodziarki

Liczba balkoników z przezroczystą pokrywą	1	Liczba balkoników na butelki	1
Liczba regulowanych półek	2	Balkoniki z metalowym obramowaniem na butelki	Tak
Balkoniki o regulowanej wysokości z metalową krawędzią	Tak		

## Pozostałe cechy chłodziarki



MultiFlow

Tak

Wentylator

Tak

## Cechy komory zamrażalnika

Liczba szuflad	3	Rodzaj półek	Szkło
Liczba półek	2		

## Pozostałe cechy zamrażalnika



Funkcja szybkiego mrożenia

Tak

## Pozostałe cechy techniczne



Wyświetlacz funkcyjny

Wakacje, Szybkie zamrażanie, Szybkie chłodzenie, ECO, Alarm wzrostu temperatury

Przycisk szybkie zamrażanie

Tak

Lampka kontrolna pracy

Tak

Lampka kontroli temperatury

Tak

Alarm otwartych drzwi

Dźwiękowy i wizualny

Alarm wzrostu temperatury

Tak

Typ kontroli temperatury

Elektroniczny

Liczba kompresorów

1

Typ czynnika chłodniczego

R600a

Typ kompresora

Inwerterowy

Ilość czynnika chłodzącego (gr)

56 g

## Wydajność / Nowa Etykieta Energetyczna

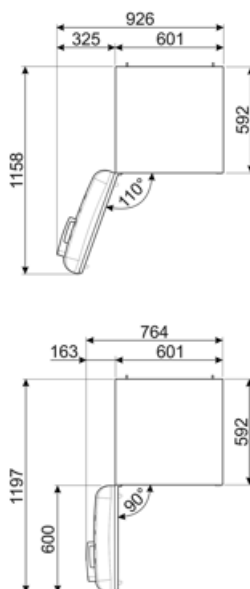
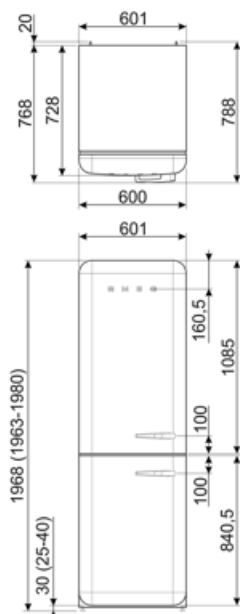
	<b>Roczne zużycie energii</b>	158 kWh/a	<b>Poziom hałasu</b>	35 dB(A) re 1 pW
	<b>Klasa efektywności energetycznej</b>	C	<b>Zdolność utrzymania temperatury w przypadku braku zasilania</b>	24 h
	<b>Klasa emisji hałasu akustycznego</b>	B	<b>4 gwiazdki - zdolność zamrażania</b>	6 kg/24h
	<b>Pojemność całkowita netto</b>	331 l	<b>Klasa klimatyczna</b>	SN, N, ST, T
	<b>Pojemność zamrażalnika</b>	97 l	<b>EI</b>	64 %
	<b>Pojemność chłodziarki</b>	234 l		

## Podłączenie elektryczne

<b>Moc przyłączeniowa</b>	127 W	<b>Częstotliwość (Hz)</b>	50/60 Hz
<b>Natężenie prądu (A)</b>	0,8 A	<b>Długość przewodu zasilającego (cm)</b>	180 cm
<b>Napięcie (V)</b>	220-240 V	<b>Wtyczka</b>	(F;E) Schuko

## Informacje logistyczne

<b>Szerokość</b>	601 mm	<b>Szerokość produktu z maksymalnie otwartymi drzwiami</b>	926 mm
<b>Głębokość bez uchwytu</b>	728 mm	<b>Głębokość z uchwytem</b>	768 mm
<b>Wysokość</b>	1968 mm	<b>Głębokość przy otwartych drzwiach pod kątem 90°</b>	1197 mm



---

## Dostępne wersje kolorystyczne

---



**FAB32LOR6**

**Pozycja zawiasu:** Lewy  
Pomarańczowy



**FAB32LPK6**

**Pozycja zawiasu:** Lewy  
Pastelowy róż



**FAB32LPG6**

**Pozycja zawiasu:** Lewy  
Pastelowa zieleń



**FAB32LSV6**

**Pozycja zawiasu:** Lewy  
Srebrny



**FAB32LWH6**

**Pozycja zawiasu:** Lewy  
Biały



**FAB32LCR6**

**Pozycja zawiasu:** Lewy  
Kremowy



**FAB32LPB6**












**Pozycja zawiasu:** Lewy  
Pastelowy błękit



**FAB32LBL6**

**Pozycja zawiasu:** Lewy  
Czarny

## Słowniczek oznaczeń

	4. gwiazdkowa komora zamrażalnika, dla lepszych rezultatów przechowywania żywności.		Automatyczne rozmrażanie: System automatycznego odszraniania działa poprzez automatyczne odszranianie w regularnych odstępach czasu eliminując konieczność całkowitego rozmrażania.
	Klasa efektywności energetycznej C		Wyświetlacz LED
	TRYB EKONOMICZNY		Schładzanie z wykorzystaniem wentylatora: Umożliwia równomierny rozkład temperatury w lodówce.
	Szybkie zamrażanie		Tryb wakacyjny: Tryb oszczędzania energii. Pozwala na wyłączenie komory chłodziarki i pozostawienie działającej komory zamrażarki.
	Oświetlenie wnętrza LED		System pozwalający zredukować poziom zużycia energii.
	Multiflow: Utrzymuje świeżość żywności na dłużej		