

# FAB32RCR6



|                          |  |
|--------------------------|--|
| Famiglia                 | Frigorifero                                      |
| Installazione            | Libera installazione                             |
| Categoria                | Combinato  |
| Larghezza di riferimento | Fino a 60 cm                                     |
| Altezza di riferimento   | 160 - 200 cm                                     |
| Sistema Total No - Frost | Totale   |
| Tipo di raffreddamento   | No Frost Totale - Due circuiti di raffreddamento |
| Sbrinamento              | Automatico                                       |
| Tipo di cerniera         | Standard   |
| Posizione cerniera       | Destra   |
| Codice EAN               | 8017709349295                                    |



## Estetica



|                 |              |                                     |   |
|-----------------|--------------|-------------------------------------|---|
| Estetica        | 50's Style   | Materiale fianchi                   | Lamiera   |
| Colore          | Panna        | Colore fianchi                      | Panna   |
| Design          | Bombato      | Logo                                | Applicato   |
| Finitura        | Lucido       | Colore profilo mensole              | Cromo   |
| Materiale Porta | Termoformata | Colore profilo cassette             | Cromo   |
| Maniglia        | Esterna      | Colore profilo del ripiano in vetro | Cromo   |
| Tipo Maniglia   | Fissa        | Tipologia di Display                | LED   |
| Colore maniglia | Cromo        | Posizione display                   | Interno (sul Top)   |
| Colore logo     | Cromo        | Colori disponibili                  | Arancione, Azzurro, Bianco, Blu, Nero, Panna, Rosa, Rosso, Silver, Verde Pastello, Verde Lime |

## Allestimento Comparto Frigorifero



|                                  |   |                                      |           |
|----------------------------------|---|--------------------------------------|-----------|
| Numero vani                      | 2   | Ripiano copri - verduriera           | Sì        |
| Tipologia vani                   | Vano a bassa temperatura, Vano frutta e verdura | Tipologia ripiano copri - verduriera | Cristallo |
| Numero ripiani regolabili        | 2   | N° di luci comparto frigorifero      | 2         |
| Numero cassette frutta e verdura | 1   | Vano a bassa temperatura             | Sì        |
| Tipologia ripiani regolabili     | Cristallo                                       |                                      |           |

|                      |                     |                                  |     |
|----------------------|---------------------|----------------------------------|-----|
| Tipologia verduriera | Su guide scorrevoli | Illuminazione interna frigo      | Sì  |
|                      |                     | Tipo illuminazione interna frigo | Led |

## Controporta comparto Frigorifero

|  |    |  |    |
|--|----|--|----|
| Numero mensole con coperchio trasparente   | 1  | Numero mensole porta-bottiglie             | 1  |
| Numero balconcini regolabili               | 2  | Mensole porta-bottiglie con filo metallico | Sì |
| Mensole porta - oggetti con filo metallico | Sì |  |    |

## Altre dotazioni Frigorifero

|  |   |         |    |
|--|---|---------|----|
|  |  |         |    |
| MultiFlow  | Sì  | Ventola | Sì |





## Allestimento comparto Congelatore

|                 |   |                   |           |
|-----------------|---|-------------------|-----------|
| Numero cassette | 3 | Tipologia ripiani | Cristallo |
| Numero ripiani  | 2 |                   |           |


## Altre dotazioni Congelatore

|  |    |
|--|----|
|  |    |
| Zona congelamento rapido   | Sì |

## Altre caratteristiche tecniche

|  |   |   |   |   |
|--|---|---|---|---|
|  |  |  |  |   |
| Funzioni display   |   |   |   | Holiday, Congelamento rapido, Raffreddamento rapido, Eco, Allarme temperatura |
| Tasto congelamento rapido  |   |   |   | Sì  |
| Spia Funzionamento   |   |   |   | Sì  |
| Spia allarme temperatura   |   |   |   | Sì  |
| Allarme porta aperta   |   |   |   | Acustico e visivo   |
| Allarme temperatura  |   |   |   | Sì  |
| Tipo di controllo della temperatura  |   |   |   | Elettronico   |
| Numero di compressori  |   |   |   | 1   |
| Tipo di gas refrigerante   |   |   |   | R600a   |
| Tipo di compressore  |   |   |   | Inverter  |
| Quantità refrigerante (g)  |   |   |   | 56 g  |
| Agente schiumogeno   |   |   |   | Ciclopentano  |

## Prestazioni / Etichetta Energetica - Reg. 2019

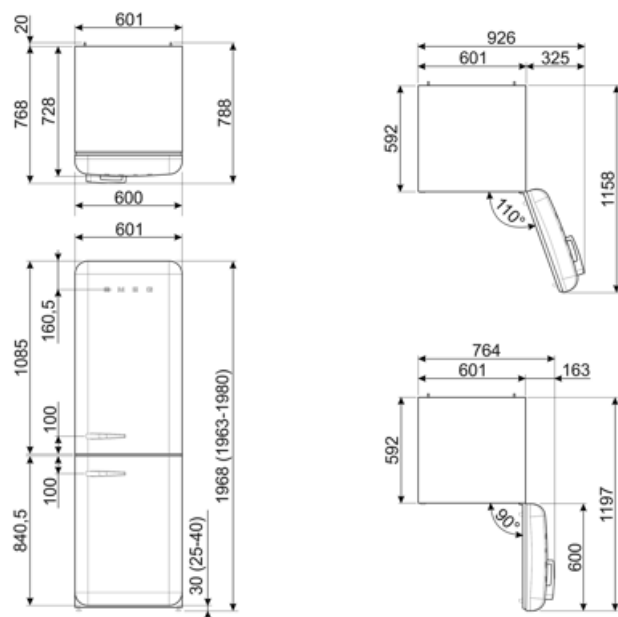
|   |           |  |                  |
|---|-----------|--|------------------|
|                 |           |  |                  |
| Consumo annuo di energia  | 158 kWh/a | Emissioni di rumore aereo                          | 35 dB(A) re 1 pW |
| Classe di efficienza energetica   | C         | Autonomia di Conservazione senza energia elettrica | 24 h             |
| Classe di emissione di rumore aereo   | B         | 4 stelle - Capacità di congelamento                | 6 kg/24h         |
| Volume totale netto   | 331 l     | Classe climatica                                   | SN, N, ST, T     |
| Somma dei volumi degli scomparti per prodotti congelati   | 97 l      | IEE  | 64 %             |
| Somma dei volumi degli scomparti di raffreddamento e degli scomparti per prodotti non congelati | 234 l     |  |                  |

## Collegamento Elettrico

|   |           |                                 |              |
|---|-----------|---------------------------------|--------------|
| Dati nominali di collegamento elettrico | 127 W     | Frequenza (Hz)                  | 50/60 Hz     |
| Corrente                                | 0,8 A     | Lunghezza cavo di alimentazione | 180 cm       |
| Tensione (V)                            | 220-240 V | Spina                           | (F;E) Schuko |

## Informazioni Logistiche

|  |         |   |         |
|--|---------|---|---------|
| Larghezza                              | 601 mm  | Larghezza del prodotto con porte aperte oltre 90° | 926 mm  |
| Profondità del prodotto senza maniglia | 728 mm  | Profondità del prodotto con maniglia              | 768 mm  |
| Altezza                                | 1968 mm | Profondità del prodotto con porta aperta a 90°    | 1197 mm |



---

## Prodotti alternativi

---



**FAB32RBE6**

**Posizione cerniera:** Destra  
Blu



**FAB32RPG6**

**Posizione cerniera:** Destra  
Verde pastello



**FAB32RPB6**

**Posizione cerniera:** Destra  
Azzurro



**FAB32RBL6**

**Posizione cerniera:** Destra  
Nero



**FAB32RWH6**

**Posizione cerniera:** Destra  
Bianco



**FAB32RSV6**

**Posizione cerniera:** Destra  
Silver



**FAB32RLI6**

**Posizione cerniera:** Destra  
Verde lime



**FAB32ROR6**

**Posizione cerniera:** Destra  
Arancione



**FAB32RRD6**












**Posizione cerniera:** Destra  
Rosso



**FAB32RPK6**

**Posizione cerniera:** Destra  
Rosa

## Glossario simboli

|  |   |   |   |
|--|---|---|---|
|    | 4 stelle  |    | Sbrinamento automatico: Tutti i modelli di frigoriferi sono dotati di Sbrinamento automatico nel vano frigorifero.  |
|    | Display LED: Per ottimizzare le prestazioni e semplificare al massimo l'utilizzo dell'elettrodomestico, alcune lavabiancheria e alcuni frigoriferi sono dotati di un display LED che permette di visualizzare lo stato di funzionamento del prodotto. |    | Funzione economy: La funzione Economy analizza l'utilizzo del frigorifero nel periodo di attivazione e ottimizza i cicli di lavoro, per contenere al minimo il dispendio di elettricità.  |
|    | Ventilato: Sistema di ventilazione del freddo che permette di diffondere costantemente e in modo omogeneo l'aria all'interno del frigorifero.   |    | Congelamento rapido: La funzione del congelamento rapido permette di congelare in tempi brevissimi grandi quantità di cibi freschi. Attivandola qualche ora prima, il congelatore abbassa la temperatura e dopo alcune ore ripristina automaticamente il normale funzionamento. |
|    | Funzione vacanze: Questa funzione è particolarmente utile in casi di prolungata assenza da casa, permette di disattivare il funzionamento del reparto frigorifero e mantenere in funzione solo il freezer.  |    | Illuminazione interna a LED: L'illuminazione interna a LED garantisce un risparmio energetico e, al contempo, offre una luce di atmosfera.  |
|  | L'evoluzione Smeg verso modelli più intelligenti ed ecosostenibili ha portato alla scelta della tecnologia Inverter che riduce significativamente i consumi.  |  | Sistema di raffreddamento Multiflow: il sistema di ventilazione Multiflow permette di diffondere costantemente e in modo omogeneo l'aria all'interno del frigorifero.   |
|  | Classe di efficienza energetica C   |   |   |