

FAB32RRD6



| | |
|------------------|---------------------------------|
| Produktfamilie | Kühlschrank |
| Installation | Standgerät |
| Produktkategorie | Kühl-/Gefrierkombination |
| Referenzbreite | Bis 60 cm cm |
| Referenzhöhe | 160 - 200 cm cm |
| No Frost | 100% |
| Kühlsystem | No Frost - Doppeltes Kühlsystem |
| Abtausystem | Automatisch |
| Scharniersystem | Standard |
| Türanschlag | Rechts |
| EAN-Code | 8017709350161 |



Ästhetik



| | | | |
|-----------------------------------|---------------|--|--|
| Ästhetik | 50's Style | Material der Seitenwände | Metall |
| Farbe | Rot | Farbe/Ausführung der Seitenwände | Rot |
| Design | Bombiert | Markenlogo | 3D |
| Oberfläche | Hochglanz | Farbe der Profilleisten der Türablagen | Chrom |
| Ausführung der Gerätetür | Thermogeformt | Farbe der Griffleisten der Schubladen | Chrom |
| Position des Türgriffs | Extern | Farbe der Profilleisten der Einlegeböden | Chrom |
| Ausführung/Position des Türgriffs | Fest fixiert | Ausführung des Displays | LED |
| Farbe/Ausführung des Türgriffs | Chrom | Position des Displays | Intern |
| Farbe/Ausführung des Markenlogos | Chrom | Weitere Farbvarianten | Orange, Pastellblau, Weiß, Blau, Schwarz, Creme, Cadillac Pink, Rot, Polarsilber Metallic, Pastellgrün, Limettengrün |

Aufteilung Kühlteil



| | | | |
|-----------------------|--|--------------------------------------|----|
| Anzahl der Schubladen | 2 | Abdeckung für Obst-/Gemüse-Schublade | Ja |
| Arten von Schubladen | Niedrigtemperatur-Schublade, Obst- und Gemüseschublade | | |

| | | | |
|--|---------------------------------|--|-----------------|
| Anzahl der höhenverstellbaren Einlegeböden | 2 | Art der Abdeckung der Obst-/Gemüse-Schublade | Sicherheitsglas |
| Anzahl der Obst-/Gemüseschubladen | 1 | Anzahl der Beleuchtungen | 2 |
| Art der höhenverstellbaren Einlegeböden | Sicherheitsglas | Niedrigtemperatur-Schublade nahe 0°C | Ja |
| Art der Obst-/Gemüseschublade | Mit Sichtfenster, rollengeführt | Innenbeleuchtung des Kühlteils | Ja |
| | | Art der Innenbeleuchtung Kühlteil | LED |

Aufteilung Innentür Kühlteil

| | | | |
|--|----|--------------------------------------|----|
| Anzahl der Türablagen mit transparenter Klappabdeckung | 1 | Anzahl der Flaschenborde | 1 |
| Anzahl der höhenverstellbaren Türablagen | 2 | Flaschenbord mit Metall-Schutzreling | Ja |
| Türablagen mit Metall-Schutzreling | Ja | | |

Zusatzausstattung Kühlteil



Multiflow-Umluftsystem Ja

Dynamische Umluftkühlung Ja

Aufteilung Gefrierteil

| | | | |
|------------------------------|---|----------------------|-----------------|
| Anzahl der Gefrierschubladen | 3 | Art der Einlegeböden | Sicherheitsglas |
| Anzahl der Einlegeböden | 2 | | |

Zusatzausstattung Gefrierteil



Schnellgefrierfach Ja

Weitere technische Eigenschaften



Display-Funktionen

Holiday, Schnellgefrieren, Schnellkühlen, ECO, Temperaturalarm

Funktion Automatik-Schnellgefrieren

Ja

| | |
|-------------------------------|---|
| Funktionsanzeige | Ja |
| Alarmfunktionen | Ja |
| Türalarm | Akustisch/optisch |
| Temperaturalarm | Ja |
| Temperatursteuerung | Elektronisch |
| Anzahl der Kompressoren | 1 |
| Kältemittel | R600a |
| Kompressor | Inverter-Technik (elektronisch gesteuert) |
| Füllmenge des Kältemittels | 56 g |
| Material der Isolierschäumung | Cyclopentan |

Technische Daten / Energielabel - Reg. 2019 - bindend ab 1.3.2021



| | | | |
|--|--------------|-----------------------|------------------|
| Jährlicher Energieverbrauch | 158 kWh/Jahr | Luftschallemissionen | 35 dB(A) re 1 pW |
| Energieeffizienzklasse | C | Lagerzeit bei Störung | 24 h |
| Luftschallemissionsklasse | B | 4-Sterne | 6 kg/24h |
| Gesamtrauminhalt (in dm ³ oder l) | 331 l | Gefriervermögen | |
| Summe der Rauminhalte der Tiefkühlfächer | 97 l | Klimaklassen | SN, N, ST, T |
| Summe der Rauminhalte der Kaltlagerfächer und der Kühlfächer | 234 l | EEI | 64 % |

Elektrischer Anschluss

| | | | |
|----------------------------------|-----------|-----------------|--------------|
| Elektrischer Gesamtanschlusswert | 127 W | Frequenz | 50/60 Hz |
| Absicherung | 0,8 A | Länge Netzkabel | 180 cm |
| Spannung | 220-240 V | Netzstecker | (F;E) Schuko |

Logistik-Informationen

| | | | |
|----------------------------|---------|---|---------|
| Produktbreite | 601 mm | Produktbreite bei max. Türöffnungswinkel | 926 mm |
| Produkttiefe ohne Türgriff | 728 mm | Produkttiefe mit Türgriff | 768 mm |
| Produkthöhe | 1968 mm | Produkttiefe bei 90° Türöffnungswinkel inkl. Abstandshalter | 1197 mm |

Alternative Produkte



FAB32RBE6

Türanschlag: Rechts
Blau



FAB32RPG6

Türanschlag: Rechts
Pastellgrün



FAB32RLI6

Türanschlag: Rechts
Limettengrün



FAB32ROR6

Türanschlag: Rechts
Orange



FAB32RWH6

Türanschlag: Rechts
Weiß



FAB32RSV6

Türanschlag: Rechts
Silber



FAB32RCR6

Türanschlag: Rechts
Creme



FAB32RPB6

Türanschlag: Rechts
Pastellblau



FAB32RBL6












Türanschlag: Rechts
Schwarz



FAB32RPK6

Türanschlag: Rechts
Cadillac Pink

Symbols glossary

| | | | |
|--|---|---|--|
|  | 4 Sterne-Gefrierteil: Für eine optimale Konservierung der Lebensmittel bei -18°C und kälter. |  | Abtauautomatik: vollautomatisches Abtauen in regelmäßigen Abständen, wodurch ein manueller Eingriff nicht mehr erforderlich ist. |
|  | LED-Display: zur optischen Anzeige der gewählten Programme, Funktionen und Optionen sowie die Restlaufzeit bis Programmende. |  | ECO-Modus: erkennt die Kühlschrankfunktionen während der Aktivierung und optimiert den Betriebszyklus, um den Energieverbrauch zu reduzieren. |
|  | Dynamische Umluftkühlung: ventilierte Kaltluft zirkuliert im gesamten Kühlteil und sorgt für eine konstante und gleichmäßige Temperaturverteilung. |  | Schnellgefrieren: für ein schnelles und zeitlich begrenztes einfrieren des Gefriergutes. Zu empfehlen direkt nach dem Einkauf oder zum Einfrieren frischer Lebensmittel. |
|  | Holiday-Urlaubsschaltung: dieser Energiesparmodus ermöglicht während des Urlaubes das Kühlteil zu deaktivieren und das Gefrierteil in Betrieb zu lassen. |  | LED-Innenbeleuchtung: eine energieeffiziente, langlebige und sehr effektive Art der Ausleuchtung des Kühlteils. |
|  | Inverter-Kompressor: ermöglicht eine höhere Leistung bei optimiertem Wirkungsgrad, reduziert den Energieverbrauch sowie das Betriebsgeräusch und ist zudem langlebiger. |  | Multiflow-Umluftkühlung: Das Multiflow-Umluftkühlung sorgt für eine gleichmäßige Verteilung der kühlen Luft im Kühlraum. |
|  | Energieeffizienzklasse C | | |