

FAB32RRD6



| | |
|---------------------------------|--|
| Famiglia | Frigorifero |
| Installazione | Libera installazione |
| Categoria | Combinato |
| Larghezza di riferimento | Fino a 60 cm |
| Altezza di riferimento | 160 - 200 cm |
| Sistema Total No - Frost | Totale |
| Tipo di raffreddamento | No Frost Totale - Due circuiti di raffreddamento |
| Sbrinamento | Automatico |
| Tipo di cerniera | Standard |
| Posizione cerniera | Destra |
| Codice EAN | 8017709350161 |



Estetica



| | | | |
|------------------------|--------------|--|---|
| Estetica | 50's Style | Materiale fianchi | Lamiera |
| Colore | Rosso | Colore fianchi | Rosso |
| Design | Bombato | Logo | Applicato |
| Finitura | Lucido | Colore profilo mensole | Cromo |
| Materiale Porta | Termoformata | Colore profilo cassette | Cromo |
| Maniglia | Esterna | Colore profilo del ripiano in vetro | Cromo |
| Tipo Maniglia | Fissa | Tipologia di Display | LED |
| Colore maniglia | Cromo | Posizione display | Interno (sul Top) |
| Colore logo | Cromo | Colori disponibili | Arancione, Azzurro, Bianco, Blu, Nero, Panna, Rosa, Rosso, Silver, Verde Pastello, Verde Lime |

Allestimento Comparto Frigorifero



| | | | |
|---|---|---|-----------|
| Numero vani | 2 | Ripiano copri - verduriera | Sì |
| Tipologia vani | Vano a bassa temperatura, Vano frutta e verdura | Tipologia ripiano copri - verduriera | Cristallo |
| Numero ripiani regolabili | 2 | N° di luci comparto frigorifero | 2 |
| Numero cassette frutta e verdura | 1 | Vano a bassa temperatura | Sì |
| Materiale dei ripiani | Cristallo | | |
| Tipologia verduriera | Su guide scorrevoli | | |

| | |
|----------------------------------|-----|
| illuminazione interna frigo | Sì |
| Tipo illuminazione interna frigo | Led |

Controporta comparto Frigorifero

| | | | |
|--|----|--|----|
| Numero mensole con coperchio trasparente | 1 | Numero mensole porta-bottiglie | 1 |
| Numero balconcini regolabili | 2 | Mensole porta-bottiglie con filo metallico | Sì |
| Mensole porta - oggetti con filo metallico | Sì | | |

Altre dotazioni Frigorifero



| | | | |
|-----------|----|---------|----|
| MultiFlow | Sì | Ventola | Sì |
|-----------|----|---------|----|

Allestimento comparto Congelatore

| | | | |
|-----------------|---|-------------------|-----------|
| Numero cassette | 3 | Tipologia ripiani | Cristallo |
| Numero ripiani | 2 | | |

Altre dotazioni Congelatore



| | |
|--------------------------|----|
| Zona congelamento rapido | Sì |
|--------------------------|----|

Altre caratteristiche tecniche



| | |
|-------------------------------------|---|
| Funzioni display | Holiday, Congelamento rapido, Raffreddamento rapido, Eco, Allarme temperatura |
| Tasto congelamento rapido | Sì |
| Spia Funzionamento | Sì |
| Spia allarme temperatura | Sì |
| Allarme porta aperta | Acustico e visivo |
| Allarme temperatura | Sì |
| Tipo di controllo della temperatura | Elettronico |
| Numero di compressori | 1 |
| Tipo di gas refrigerante | R600a |
| Tipo di compressore | Inverter |
| Quantità refrigerante (g) | 56 g |
| Agente schiumogeno | Ciclopentano |

Prestazioni / Etichetta Energetica - Reg. 2019

| | | | |
|---|-----------|--|------------------|
|  | | | |
| Consumo annuo di energia | 158 kWh/a | Emissioni di rumore aereo | 35 dB(A) re 1 pW |
| Classe di efficienza energetica | C | Autonomia di Conservazione senza energia elettrica | 24 h |
| Classe di emissione di rumore aereo | B | 4 stelle - Capacità di congelamento | 6 kg/24h |
| Volume totale netto | 331 l | Classe climatica | SN, N, ST, T |
| Somma dei volumi degli scomparti per prodotti congelati | 97 l | IEE | 64 % |
| Somma dei volumi degli scomparti di raffreddamento e degli scomparti per prodotti non congelati | 234 l | | |

Collegamento Elettrico

| | | | |
|---|-----------|---------------------------------|--------------|
| Dati nominali di collegamento elettrico | 127 W | Frequenza (Hz) | 50/60 Hz |
| Corrente | 0.8 A | Lunghezza cavo di alimentazione | 180 cm |
| Tensione (V) | 220-240 V | Spina | (F;E) Schuko |

Informazioni Logistiche

| | | | |
|--|---------|---|---------|
| Larghezza | 601 mm | Larghezza del prodotto con porte aperte oltre 90° | 926 mm |
| Profondità del prodotto senza maniglia | 728 mm | Profondità del prodotto con maniglia | 768 mm |
| Altezza | 1968 mm | Profondità del prodotto con porta aperta a 90° | 1197 mm |

Prodotti alternativi



FAB32RBE6

Posizione cerniera: Destra
Blu



FAB32RPG6

Posizione cerniera: Destra
Verde pastello



FAB32RSBM6

Posizione cerniera: Destra
Storm Blue



FAB32RLI6

Posizione cerniera: Destra
Verde lime



FAB32RPB6

Posizione cerniera: Destra
Azzurro



FAB32RBL6

Posizione cerniera: Destra
Nero



FAB32REGM6

Posizione cerniera: Destra
Verde smeraldo



FAB32RBLM6

Posizione cerniera: Destra
Nero



FAB32RSV6

Posizione cerniera: Destra
Silver



FAB32RCR6

Posizione cerniera: Destra
Panna



FAB32RWHM6

Posizione cerniera: Destra
Bianco opaco



FAB32RACM6

Posizione cerniera: Destra
Amber Clay



FAB32ROR6

Posizione cerniera: Destra
Arancione



FAB32RMLM6

Posizione cerniera: Destra
Moonlight



FAB32RWH6












Posizione cerniera: Destra
Bianco



FAB32RPK6

Posizione cerniera: Destra
Rosa

Glossario simboli

- | | | | |
|--|---|---|---|
|  | 4 stelle |  | Sbrinamento automatico: Tutti i modelli di frigoriferi sono dotati di Sbrinamento automatico nel vano frigorifero. |
|  | Display LED: Per ottimizzare le prestazioni e semplificare al massimo l'utilizzo dell'elettrodomestico, alcune lavabiancheria e alcuni frigoriferi sono dotati di un display LED che permette di visualizzare lo stato di funzionamento del prodotto. |  | Funzione economy: La funzione Economy analizza l'utilizzo del frigorifero nel periodo di attivazione e ottimizza i cicli di lavoro, per contenere al minimo il dispendio di elettricità. |
|  | Ventilato: Sistema di ventilazione del freddo che permette di diffondere costantemente e in modo omogeneo l'aria all'interno del frigorifero. |  | Congelamento rapido: La funzione del congelamento rapido permette di congelare in tempi brevissimi grandi quantità di cibi freschi. Attivandola qualche ora prima, il congelatore abbassa la temperatura e dopo alcune ore ripristina automaticamente il normale funzionamento. |
|  | Funzione vacanze: Questa funzione è particolarmente utile in casi di prolungata assenza da casa, permette di disattivare il funzionamento del reparto frigorifero e mantenere in funzione solo il freezer. |  | Illuminazione interna a LED: L'illuminazione interna a LED garantisce un risparmio energetico e, al contempo, offre una luce di atmosfera. |
|  | L'evoluzione Smeg verso modelli più intelligenti ed ecosostenibili ha portato alla scelta della tecnologia Inverter che riduce significativamente i consumi. |  | Sistema di raffreddamento Multiflow: il sistema di ventilazione Multiflow permette di diffondere costantemente e in modo omogeneo l'aria all'interno del frigorifero. |
|  | Classe di efficienza energetica C | | |