

# FAB32RWH6



**Οικογένεια προϊόντων**  
**ΤΟΠΟΘΕΤΗΣΗ**  
**ΚΑΤΗΓΟΡΙΑ**  
**Πλάτος αναφοράς**  
**Ύψος αναφοράς**  
**Σύστημα No - Frost**  
**ΤΥΠΟΣ ΨΥΞΗΣ**  
**Απόψυξη**  
**Τύπος μεντεσέ**  
**Θέση μεντεσέ**  
**Κωδικός EAN**

Ψυγείο  
 Ελεύθερο  
 Ψυγειοκαταψύκτες  
 Έως 60 cm cm  
 160 200 cm  
 Ολικό  
 Ολικό No Frost - διπλό σύστημα ψύξης  
 Αυτόματη  
 Standard  
 Δεξιά  
 8017709350185



## ΑΙΣΘΗΤΙΚΗ



**Αισθητική**  
**Χρώμα**  
**Design**  
**Φινίρισμα**  
**Υλικό**  
**Λαβή**  
**Τύπος λαβής**  
**Χρώμα λαβής**  
**Χρώμα λογότυπου**

50's Style  
 Λευκό  
 Στρογγυλεμένο  
 Γυαλιστερό  
 Θερμικό καλούπι  
 Εξωτερική  
 Σταθερή  
 Χρώμιο  
 Χρώμιο

**Πλευρικό υλικό**  
**Χρώμα πλευράς**  
**Λογότυπος**  
**Χρώμα προφίλ ραφιών πόρτας**  
**Χρώμα προφίλ συρταριών**  
**Χρώμα προφίλ γυάλινου ραφιού**  
**Οθόνη**  
**Θέση οθόνης**  
**Διαθέσιμα εναλλακτικά χρώματα**

Ατσάλι  
 Λευκό  
 Εφαρμοσμένο  
 Χρώμιο  
 Χρώμιο  
 Χρώμιο  
 Led  
 Εσωτερικά (επάνω)  
 Πορτοκαλί, Σιέλ, Λευκό, Μπλε, Μαύρο, Μπεζ, Ροζ, Κόκκινο, Ασημί, Φιστικί, Lime

## ΘΑΛΑΜΟΣ ΣΥΝΤΗΡΗΣΗΣ



**Αριθμός διαμερισμάτων**  
**Τύποι διαμερισμάτων**  
**Αριθμός ρυθμιζόμενων ραφιών**  
**Αριθμός συρταριών φρούτων και λαχανικών**  
**Shelves material**

2  
 Θάλαμος χαμηλής θερμοκρασίας, Διαμέρισμα φρούτων και λαχανικών  
 2  
 1  
 Γυαλί

**Κάλυμμα συρταριού**  
**Κάλυμμα συρταριού λαχανικών**  
**Αριθμός φώτων συντήρησης**  
**Θάλαμος χαμηλής θερμοκρασίας**

Ναι  
 Γυαλί  
 2  
 Ναι

Τύπος συρταριού λαχανικών	Σε συρόμενους οδηγούς	Εσωτερικός φωτισμός συντήρησης	Nai
		Τύπος εσωτερικού φωτισμού (συντήρησης)	Led

## ΠΟΡΤΑ ΣΥΝΤΗΡΗΣΗΣ

Αρ. ραφιών πόρτας με διάφανο κάλυμμα	1	Μπουκαλοθήκες	1
Ρυθμιζόμενα ράφια πόρτας	2	Μπουκαλοθήκες με μεταλλικό στήριγμα	Nai
Ρυθμιζόμενα ράφια πόρτας με μεταλλικό στήριγμα	Nai		

## ΑΛΛΑ ΧΑΡΑΚΤΗΡΙΣΤΙΚΑ ΣΥΝΤΗΡΗΣΗΣ

			
Έλεγχος υγρασίας Multiflow	No Nai	Ανεμιστήρας	Nai





## ΘΑΛΑΜΟΣ ΚΑΤΑΨΥΞΗΣ

Συρτάρια	3	Είδος ραφιών	Γυαλί
Ράφια	2		

## ΑΛΛΑ ΧΑΡΑΚΤΗΡΙΣΤΙΚΑ ΚΑΤΑΨΥΞΗΣ

	
Θάλαμος ταχείας κατάψυξης	Nai

## ΑΛΛΑ ΤΕΧΝΙΚΑ ΧΑΡΑΚΤΗΡΙΣΤΙΚΑ

				
Οθόνη με επιλογές λειτουργιών				Διακοπές, Ταχεία κατάψυξη, Ταχεία συντήρηση, ECO, Συναγερμός θερμοκρασίας
Επιλογή ταχείας κατάψυξης				Nai
Λυχνία ενεργοποίησης				Nai
Λυχνία ειδοποίησης θερμοκρασίας				Nai
Ειδοποίηση ανοιχτής πόρτας				Ηχητική και οπτική
Ειδοποίησης θερμοκρασίας				Nai
Τύπος θερμοστάτη				Ηλεκτρονικός
Μοτέρ				1
Τύπος ψυκτικού αερίου				R600a
Τύπος μοτέρ				Inverter
Ποσότητα ψυκτικού μέσου (gr)				56 g

## ΕΤΙΚΕΤΑ ΑΠΟΔΟΣΗΣ/ΕΝΕΡΓΕΙΑΣ - ΚΑΝ. 2019

<b>Ετήσια κατανάλωση ενέργειας</b>	158 kWh/a	<b>Εκπομπή αερόφερτου θορύβου</b>	35 dB(A) re 1 pW
<b>ΕΝΕΡΓΕΙΑΚΗ ΚΛΑΣΗ</b>	C	<b>Χρόνος απόψυξης χωρίς ρεύμα</b>	24 h
<b>Κλάση θορύβου</b>	B	<b>Δυνατότητα κατάψυξης 4ων αστέρων</b>	6 kg/24h
<b>Συνολική καθαρή χωρητικότητα</b>	331 λίτρα	<b>Κλιματική κλάση</b>	SN, N, ST, T
<b>Άθροισμα χώρων κατάψυξης</b>	97 λίτρα	<b>EEI</b>	64 %
<b>Άθροισμα χώρων συντήρησης</b>	234 λίτρα		

## ΗΛΕΚΤΡΙΚΗ ΣΥΝΔΕΣΗ

<b>Ονομαστική ισχύς</b>	127 W	<b>Συχνότητα (Hz)</b>	50/60 Hz
<b>Ένταση ρεύματος</b>	0,8 A	<b>Μήκος καλωδίου τροφοδοσίας</b>	180 cm
<b>Τάση (V)</b>	220-240 V	<b>Φις</b>	(F;E) Σούκο

## ΔΙΑΣΤΑΣΕΙΣ

<b>Πλάτος (mm)</b>	601 mm	<b>Πλάτος με μέγιστο άνοιγμα πόρτας</b>	926 mm
<b>Βάθος χωρίς λαβή</b>	728 mm	<b>Βάθος με λαβή</b>	768 mm
<b>ΥΨΟΣ</b>	1968 mm	<b>Βάθος με τις πόρτες ανοιχτές στις 90°</b>	1197 mm



## Alternative products



**FAB32RBE6**

**Θέση μεντεσέ:** Δεξιά  
Μπλε



**FAB32RPG6**

**Θέση μεντεσέ:** Δεξιά  
ΦΙΣΤΙΚΙ



**FAB32RSBM6**

**Θέση μεντεσέ:** Δεξιά  
Storm Blue



**FAB32RLI6**

**Θέση μεντεσέ:** Δεξιά  
Lime



**FAB32RPB6**

**Θέση μεντεσέ:** Δεξιά  
Σιέλ



**FAB32RBL6**

**Θέση μεντεσέ:** Δεξιά  
Μαύρο



**FAB32REGM6**

**Θέση μεντεσέ:** Δεξιά  
Σμαραγδί



**FAB32RBLM6**

**Θέση μεντεσέ:** Δεξιά  
Μαύρο



**FAB32RSV6**

**Θέση μεντεσέ:** Δεξιά  
Ασημί



**FAB32RCR6**

**Θέση μεντεσέ:** Δεξιά  
Μπεζ



**FAB32RWHM6**

**Θέση μεντεσέ:** Δεξιά  
Λευκό ματ



**FAB32RACM6**

**Θέση μεντεσέ:** Δεξιά  
Amber Clay



**FAB32ROR6**

**Θέση μεντεσέ:** Δεξιά  
Πορτοκαλί



**FAB32RMLM6**

**Θέση μεντεσέ:** Δεξιά  
Σελινόφως



**FAB32RRD6**












**Θέση μεντεσέ:** Δεξιά  
Κόκκινο



**FAB32RPK6**

**Θέση μεντεσέ:** Δεξιά  
Ροζ

## Symbols glossary

- |  |   |  |   |
|--|---|--|---|
|    | Κατάψυξη 4 αστέρων για καλύτερη συντήρηση των τροφίμων.   |   | Το αυτόματο σύστημα απόψυξης λειτουργεί σε τακτά χρονικά διαστήματα εξαλείφοντας εντελώς την ανάγκη απόψυξης.   |
|    | Τάξη ενεργειακής απόδοσης C   |   | Οθόνη LED: για την προβολή των προγραμμάτων, των λειτουργιών και των επιλογών, καθώς και του χρόνου μέχρι το τέλος του κύκλου.                          |
|    | Οικονομική λειτουργία: Όταν την ενεργοποιείτε αναλύει τη χρήση της συσκευής και βελτιστοποιεί τον κύκλο λειτουργίας, προς όφελος της μειωμένης κατανάλωσης.   |   | Ψύξη με κυκλοφορία αέρα: Η διανομή του κρύου αέρα στη συντήρηση, επιτρέπει ομοιόμορφη κατανομή της θερμοκρασίας.  |
|    | ΤΑΧΕΙΑ ΚΑΤΑΨΥΞΗ: Η λειτουργία της ταχείας κατάψυξης μειώνει περαιτέρω τη θερμοκρασία του θαλάμου και την ενεργοποιείτε λίγες ώρες πριν βάλετε φρέσκα τρόφιμα στην κατάψυξη, ώστε να μπορεί να τα υποδεχτεί χωρίς να επηρεάσουν τα ήδη αποθηκευμένα τρόφιμα. |   | VACATION: Η λειτουργία εξοικονόμησης ενέργειας που επιτρέπει την απενεργοποίηση του θαλάμου της συντήρησης, ενώ συνεχίζεται η λειτουργία της κατάψυξης. |
|   | Εσωτερικός φωτισμός LED: είναι ένας πιο ενεργειακά αποδοτικός τρόπος φωτισμού του εσωτερικού της συσκευής.  |  | Inverter τεχνολογία: Η Smeg εξελίσει την τεχνολογία για πιο έξυπνα και φιλικά προς το περιβάλλον μοντέλα, μειώνοντας σημαντικά την κατανάλωση.          |
|  | Air plus: διατηρεί το φαγητό πιο φρέσκο για μεγαλύτερο χρονικό διάστημα.  |  |   |