

# FAB32RWH6



|                       |                  |
|-----------------------|------------------|
| Família               | Frigorífico      |
| Instalação            | Livre instalação |
| Categoria             | Combinado        |
| Largura de referência | Até 60 cm        |
| Altura de referência  | 160 - 200 cm     |
| Sistema No-frost      | Total            |
| Tecnologia            | Total No Frost   |
| Descongelação         | Automática       |
| Tipo de dobradiças    | Livre instalação |
| Dobradiças            | Direito          |
| Código EAN            | 8017709350185    |



## Design



|                   |                    |                                      |   |
|-------------------|--------------------|--------------------------------------|---|
| Design            | Anni 50            | Material das laterais                | Aço   |
| Cor               | Branco             | Cor das laterais                     | Laterais em branco  |
| Série             | Arredondado        | Logótipo                             | Logótipo aplicado   |
| Acabamentos       | Polido             | Cor do perfil das prateleiras        | Cromado   |
| Material da porta | Fibra termoformada | Cor dos perfis das gavetas           | Cromado   |
| Puxador           | Externo            | Cor do perfil da prateleira de vidro | Cromado   |
| Tipo de puxador   | Fixo               | Display                              | Display com LEDs  |
| Cor do puxador    | Cromado            | Posição display                      | Interno (no topo)   |
| Cor do logótipo   | Logótipo cromado   | Outras cores disponíveis             | Laranja, Azul céu, Branco, Azul, Preto, Creme, Cor de rosa, Vermelho, Cinza, Verde água, Verde maçã |

## Composição do interior do frigorífico



|                                  |  |  |       |
|----------------------------------|--|--|-------|
| Number of compartments           | 2  | Prateleira da gaveta dos legumes                   | Sim   |
| Compartment types                | Low temperature compartment, Fruit and vegetable compartment | Tipologia de prateleira sobre a gaveta dos legumes | Vidro |
| Número de prateleiras ajustáveis | 2  | Nº de lâmpadas                                     | 2     |
|                                  |  | Gaveta baixa temperatura                           | Sim   |

|                               |                       |                                   |     |
|-------------------------------|-----------------------|-----------------------------------|-----|
| Gavetas para fruta e legumes  | 1                     | Iluminação interna do frigorífico | Sim |
| Shelves material              | Ajustáveis em altura  | Tipo de iluminação do frigorífico | LED |
| Tipo das gavetas para legumes | Com guias deslizantes |                                   |     |

## Composição do interior da porta do frigorífico

|   |     |  |     |
|---|-----|--|-----|
| Compartimentos da porta com tampa transparente        | 1   | Compartimentos da porta para garrafas                    | 1   |
| Compartimentos da porta ajustáveis                    | 2   | Prateleiras para garrafas da porta com suportes em metal | Sim |
| Prateleiras da porta ajustáveis com suportes em metal | Sim |  |     |

## Outras características do frigorífico



|           |     |           |     |
|-----------|-----|-----------|-----|
| MultiFlow | Sim | Ventilado | Sim |
|-----------|-----|-----------|-----|

## Composição do interior do congelador

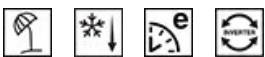
|                       |   |                     |                      |
|-----------------------|---|---------------------|----------------------|
| Gavetas               | 3 | Tipo de prateleiras | Prateleiras de vidro |
| Número de prateleiras | 2 |                     |                      |

## Outras características do congelador



|                           |     |
|---------------------------|-----|
| Zona de congelação rápida | Sim |
|---------------------------|-----|

## Outras características técnicas




|                                 |   |
|---------------------------------|---|
| Funções do display              | Férias, Congelação rápida, Arrefecimento rápido, Eco, Alarme perda de temperatura |
| Comando para congelação rápida  | Sim   |
| Luz indicadora de funcionamento | Sim   |
| Luz de alarme da temperatura    | Sim   |
| Alarme de porta aberta          | Alarmes acústico e ótico de porta aberta  |
| Alarme perda de temperatura     | Sim   |
| Tipo de controlo da temperatura | Eletrónico  |
| Nº de compressores              | 1   |
| Tipo de gás de refrigeração     | R600a   |
| Tipo de compressor              | Inverter com velocidade variável  |

---

|                                  |              |
|----------------------------------|--------------|
| Quantidade de refrigerante (gr.) | 56 g         |
| Espuma expansiva de isolamento   | Ciclopentano |

## Performance / Etiqueta energética

---

|  |           |   |                  |
|--|-----------|---|------------------|
|  |           |   |                  |
| Consumo anual de energia   | 158 kWh/a | Emissão de ruído aéreo                        | 35 dB(A) re 1 pW |
| Classe energética  | C         | Autonomia de conservação sem energia elétrica | 24 h             |
| Classe de emissão de ruído aéreo   | B         | Capacidade de congelação (4 estrelas)         | 6 kg/24h         |
| Volume líquido total   | 331 l     | Classe climática                              | SN, N, ST, T     |
| Volume líquido do congelador   | 97 l      | EEl   | 64 %             |
| Volume líquido do frigorífico  | 234 l     |   |                  |

## Ligação elétrica

---

|                    |           |                                    |              |
|--------------------|-----------|------------------------------------|--------------|
| Potência nominal   | 127 W     | Frequência (Hz)                    | 50/60 Hz     |
| Corrente (Amperes) | 0,8 A     | Comprimento do cabo de alimentação | 180 cm       |
| Tensão (Volts)     | 220-240 V | Ficha elétrica                     | (F;E) Schuko |

## Dados de logística

---

|                   |         |  |         |
|-------------------|---------|--|---------|
| Largura           | 601 mm  | Largura do produto máx. com portas abertas     | 926 mm  |
| Profundidade (mm) | 728 mm  | Profundidade do produto incluindo o puxador    | 768 mm  |
| Altura            | 1968 mm | Profundidade do produto com porta aberta a 90° | 1197 mm |



## Alternative products



**FAB32RBE6**

**Dobradiças:** Direito  
Azul



**FAB32RPG6**

**Dobradiças:** Direito  
Verde água



**FAB32RSBM6**

**Dobradiças:** Direito  
Storm Blue



**FAB32RLI6**

**Dobradiças:** Direito  
Verde maçã



**FAB32RPB6**

**Dobradiças:** Direito  
Azul céu



**FAB32RBL6**

**Dobradiças:** Direito  
Preto



**FAB32REGM6**

**Dobradiças:** Direito  
Esmeralda



**FAB32RBLM6**

**Dobradiças:** Direito  
Preto



**FAB32RSV6**

**Dobradiças:** Direito  
Silver



**FAB32RCR6**

**Dobradiças:** Direito  
Creme



**FAB32RWHM6**

**Dobradiças:** Direito  
Branco mate



**FAB32RACM6**

**Dobradiças:** Direito  
Amber Clay



**FAB32ROR6**

**Dobradiças:** Direito  
Laranja



**FAB32RMLM6**

**Dobradiças:** Direito  
Moonlight



**FAB32RRD6**












**Dobradiças:** Direito  
Vermelho



**FAB32RPK6**

**Dobradiças:** Direito  
Cor de rosa

## Symbols glossary

- |  |   |  |   |
|--|---|--|---|
|    | Compartimento de congelamento de 4 estrelas para melhor conservação dos alimentos.  |   | Descongelação: sistema de descongelamento automático em intervalos regulares, eliminando a necessidade de descongelar completamente.  |
|    | Display LED: Para visualizar os programas, funções e opções selecionadas e o tempo para o fim do programa.  |   | Modo económico: analisa o funcionamento do frigorífico durante a ativação e otimiza o ciclo operacional para reduzir o consumo de energia.  |
|    | Ventilador: sistema de circulação forçada de ar frio para garantir uma distribuição de ar e da temperatura no interior do frigorífico.  |   | Congelação rápida: permite congelar rapidamente grandes quantidades de alimentos frescos, devido a reduzir rapidamente a temperatura do congelador. Deverá ser ativada algumas horas antes da sua utilização.                             |
|    | Função férias: esta opção desliga a zona do frigorífico e mantém a trabalhar o congelador. Muito útil para poupar energia quando vai para férias prolongadas ou para o frigorífico que se encontra na casa de férias. |   | Iluminação por LED no interior, criando uma luz com uma distribuição perfeita. O LED consome menos energia, aquece muito menos e tem uma vida mais longa do que as lâmpadas tradicionais.   |
|   | Tecnologia Inverter: o motor inverter é muito fiável, mais leve e compacto e não necessita de substituição de escovas. É um motor mais eficiente, consumindo menos energia e mais silencioso.                         |  | MultiFlow: ventilação através de aberturas na parede traseira do frigorífico em diferentes níveis de altura fazem com que a temperatura seja distribuída de forma harmoniosa em todo o interior, prolongando a conservação dos alimentos. |
|  | Classe de eficiência energética do produto declarada na etiqueta energética e na ficha do produto e em conformidade com os regulamentos UE.   |  |   |