

## FAB38LBL6



Rodzina produktów	Lodówka
Instalacja	Wolnostojąca
Kategoria	z zamrażarką na dole
Szerokość referencyjna	60 - 70 cm
Wysokość referencyjna	Powyżej 200 cm cm
No-Frost system	Pełny
Typ chłodzenia	Całkowity No Frost - podwójny system chłodzenia
Rozmrażanie	Automatyczny
Typ zawiasu	Standard
Pozycja zawiasu	Lewy
Kod EAN	8017709348571



## Linia wzornicza



Linia wzornicza	50's Style	Materiał zewnętrzny	Stal
Kolor	Czarny	Kolor zewnętrzny	Czarny
Design	Zaokrąglony	Logo	Wstawiane
Wykończenie	Połysk	Kolor profili półek na drzwiach	Srebrny
Materiał	Formowany termicznie	Kolor profili szuflad	Srebrny
Uchwyt	Zewnętrzny	Kolor profili szklanych półek	Srebrny
Typ uchwytu	Na stałe	Wyświetlacz	LED
Kolor uchwytu	Chrom	Położenie wyświetlacza	Wewnątrz
Kolor logo	Chrom		

## Cechy komory chłodniczej



Number of compartments	2	Pokrywa szuflady	Tak
Compartment types	Low temperature compartment, Fruit and vegetable compartment	Typ pokrywy szuflady	Szkło
Liczba regulowanych półek	3	Liczba źródeł oświetlenia	2
Liczba szuflad na owoce i warzywa	1	Strefa niskiej temperatury	Tak
Shelves material	Szkło	Oświetlenie wnętrza chłodziarki	Tak
Typ szuflady	Na przewodnicach ślizgowych	Typ oświetlenia wnętrza chłodziarki	LED

## Drzwi wewnętrzne chłodziarki

Liczba regulowanych półek	3	Liczba balkoników na butelki	1
---------------------------	---	------------------------------	---

## Pozostałe cechy chłodziarki



Humidity Control	Tak	Wentylator	Tak
MultiFlow	Tak		

## Cechy komory zamrażalnika

Liczba szuflad	2	Liczba przedziałów z pokrywką	1
Liczba półek	2	Rodzaj półek	Szkło

## Pozostałe cechy zamrażalnika



Kostkarka	Ręczna	Funkcja szybkiego mrożenia	Tak
-----------	--------	----------------------------	-----

## Pozostałe cechy techniczne



Wyświetlacz funkcyjny	Szybkie zamrażanie, ECO, Alarm wzrostu temperatury
Przycisk szybkie zamrażanie	Tak
Lampka kontroli temperatury	Tak
Alarm otwartych drzwi	Dźwiękowy i wizualny
Alarm wzrostu temperatury	Tak
Typ kontroli temperatury	Elektroniczny
Liczba kompresorów	1
Typ czynnika chłodniczego	R600a
Typ kompresora	Inwerterowy
Ilość czynnika chłodzącego (gr)	62 g
Środek pianotwórczy	Cyklopentan

## Wydajność / Nowa Etykieta Energetyczna



Roczne zużycie energii	230 kWh/a	Poziom hałasu	37 dB(A) re 1 pW
------------------------	-----------	---------------	------------------

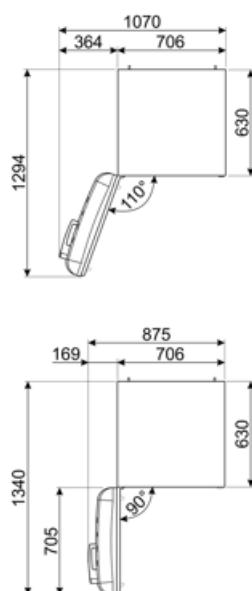
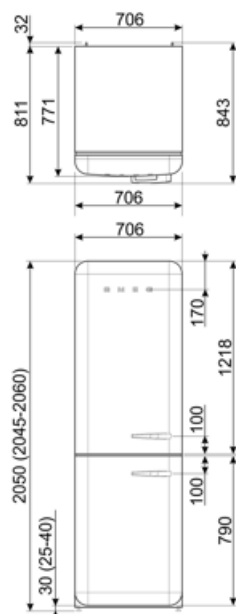
Klasa efektywności energetycznej	D	Zdolność utrzymania temperatury w przypadku braku zasilania	14 h
Klasa emisji hałasu akustycznego	C	4 gwiazdki - zdolność zamrażania	8 kg/24h
Pojemność całkowita netto	481 l	Klasa klimatyczna EEI	SN, N, ST, T 80 %
Pojemność zamrażalnika	137 l		
Pojemność chłodziarki	344 l		

## Podłączenie elektryczne

Moc przyłączeniowa	127 W	Częstotliwość (Hz)	50/60 Hz
Natężenie prądu (A)	1,1 A	Długość przewodu zasilającego (cm)	180 cm
Napięcie (V)	220-240 V	Wtyczka	(F;E) Schuko

## Informacje logistyczne

Szerokość	706 mm	Głębokość z uchwytem	811 mm
Głębokość bez uchwyty	771 mm	Głębokość przy otwartych drzwiach pod kątem 90°	1340 mm
Wysokość	2050 mm	Minimalna odległość od tylnej ściany	32 mm
Szerokość produktu z maksymalnie otwartymi drzwiami	1070 mm		



---

## Dostępne wersje kolorystyczne












---



**FAB38LCR6**

**Pozycja zawiasu:** Lewy  
Kremowy

## Słowniczek oznaczeń

- |  |   |   |  |
|--|---|---|--|
|  | 4. gwiazdkowa komora zamrażalnika, dla lepszych rezultatów przechowywania żywności.   |  | A++: Klasa efektywności energetycznej, mierzona od A+++ do G, w zależności od rodziny produktów. |
|  | Automatyczne rozmrażanie: System automatycznego odszraniania działa poprzez automatyczne odszranianie w regularnych odstępach czasu eliminując konieczność całkowitego rozmrażania. |  | Wyświetlacz LED  |
|  | TRYB EKONOMICZNY  |  | Schładzanie z wykorzystaniem wentylatora: Umożliwia równomierny rozkład temperatury w lodówce.   |
|  | Szybkie zamrażanie  |  | Oświetlenie wnętrza LED  |
|  | System pozwalający zredukować poziom zużycia energii.   |  | Multiflow: Utrzymuje świeżość żywności na dłużej   |
|  | Klasa efektywności energetycznej D  |   |  |