

FAB38LCR6



| | |
|------------------------|-------------------------------------------------|
| Rodzina produktów | Lodówka |
| Instalacja | Wolnostojąca |
| Kategoria | z zamrażarką na dole |
| Szerokość referencyjna | 60 - 70 cm |
| Wysokość referencyjna | Powyżej 200 cm cm |
| No-Frost system | Pełny |
| Typ chłodzenia | Całkowity No Frost - podwójny system chłodzenia |
| Rozmrażanie | Automatyczny |
| Typ zawiasu | Standard |
| Pozycja zawiasu | Lewy |
| Kod EAN | 8017709348595 |



Linia wzornicza



| | | | |
|-----------------|----------------------|---------------------------------|-----------|
| Linia wzornicza | 50's Style | Materiał zewnętrzny | Stal |
| Kolor | Kremowy | Kolor zewnętrzny | Kremowy |
| Design | Zaokrąglony | Logo | Wstawiane |
| Wykończenie | Połysk | Kolor profili półek na drzwiach | Srebrny |
| Materiał | Formowany termicznie | Kolor profili szuflad | Srebrny |
| Uchwyt | Zewnętrzny | Kolor profili szklanych półek | Srebrny |
| Typ uchwytu | Na stałe | Wyświetlacz | LED |
| Kolor uchwytu | Chrom | Położenie wyświetlacza | Wewnątrz |
| Kolor logo | Chrom | | |

Cechy komory chłodniczej



| | | | |
|-----------------------------------|--------------------------------------------------------------|-------------------------------------|-------|
| Number of compartments | 2 | Pokrywa szuflady | Tak |
| Compartment types | Low temperature compartment, Fruit and vegetable compartment | Typ pokrywy szuflady | Szkło |
| Liczba regulowanych półek | 3 | Liczba źródeł oświetlenia | 2 |
| Liczba szuflad na owoce i warzywa | 1 | Strefa niskiej temperatury | Tak |
| Shelves material | Szkło | Oświetlenie wnętrza chłodziarki | Tak |
| Typ szuflady | Na prowadnicach ślizgowych | Typ oświetlenia wnętrza chłodziarki | LED |

Drzwi wewnętrzne chłodziarki

| | | | |
|---------------------------|---|------------------------------|---|
| Liczba regulowanych półek | 3 | Liczba balkoników na butelki | 1 |
|---------------------------|---|------------------------------|---|

Pozostałe cechy chłodziarki



| | | | |
|------------------|-----|------------|-----|
| Humidity Control | Tak | Wentylator | Tak |
| MultiFlow | Tak | | |

Cechy komory zamrażalnika

| | | | |
|----------------|---|-------------------------------|-------|
| Liczba szuflad | 2 | Liczba przedziałów z pokrywką | 1 |
| Liczba półek | 2 | Rodzaj półek | Szkło |

Pozostałe cechy zamrażalnika



| | | | |
|-----------|--------|----------------------------|-----|
| Kostkarka | Ręczna | Funkcja szybkiego mrożenia | Tak |
|-----------|--------|----------------------------|-----|

Pozostałe cechy techniczne



| | |
|---------------------------------|----------------------------------------------------|
| Wyświetlacz funkcyjny | Szybkie zamrażanie, ECO, Alarm wzrostu temperatury |
| Przycisk szybkie zamrażanie | Tak |
| Lampka kontroli temperatury | Tak |
| Alarm otwartych drzwi | Dźwiękowy i wizualny |
| Alarm wzrostu temperatury | Tak |
| Typ kontroli temperatury | Elektroniczny |
| Liczba kompresorów | 1 |
| Typ czynnika chłodniczego | R600a |
| Typ kompresora | Inwerterowy |
| Ilość czynnika chłodzącego (gr) | 62 g |
| Środek pianotwórczy | Cyklopentan |

Wydajność / Nowa Etykieta Energetyczna

| | | | |
|-----------------------------------------------------------------------------------------------------------|-----------|---------------|------------------|
|  Roczne zużycie energii | 230 kWh/a | Poziom hałasu | 37 dB(A) re 1 pW |
|-----------------------------------------------------------------------------------------------------------|-----------|---------------|------------------|

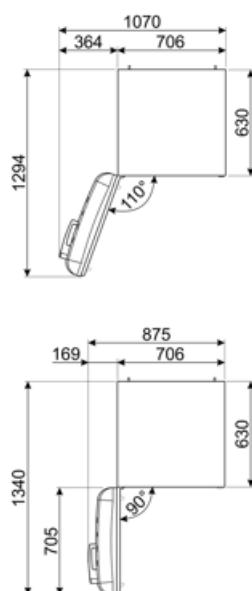
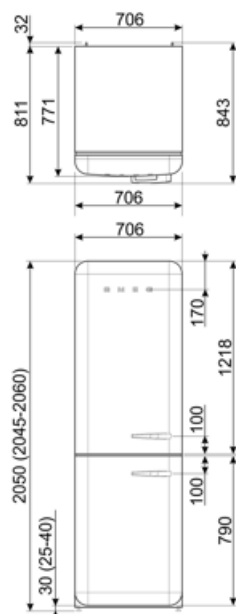
| | | | |
|----------------------------------|-------|-------------------------------------------------------------|----------------------|
| Klasa efektywności energetycznej | D | Zdolność utrzymania temperatury w przypadku braku zasilania | 14 h |
| Klasa emisji hałasu akustycznego | C | 4 gwiazdki - zdolność zamrażania | 8 kg/24h |
| Pojemność całkowita netto | 481 l | Klasa klimatyczna EEI | SN, N, ST, T 80 % |
| Pojemność zamrażalnika | 137 l | | |
| Pojemność chłodziarki | 344 l | | |

Podłączenie elektryczne

| | | | |
|---------------------|-----------|------------------------------------|--------------|
| Moc przyłączeniowa | 127 W | Częstotliwość (Hz) | 50/60 Hz |
| Natężenie prądu (A) | 1,1 A | Długość przewodu zasilającego (cm) | 180 cm |
| Napięcie (V) | 220-240 V | Wtyczka | (F;E) Schuko |

Informacje logistyczne

| | | | |
|-----------------------------------------------------|---------|-------------------------------------------------|---------|
| Szerokość | 706 mm | Głębokość z uchwytem | 811 mm |
| Głębokość bez uchwyty | 771 mm | Głębokość przy otwartych drzwiach pod kątem 90° | 1340 mm |
| Wysokość | 2050 mm | Minimalna odległość od tylnej ściany | 32 mm |
| Szerokość produktu z maksymalnie otwartymi drzwiami | 1070 mm | | |














Dostępne wersje kolorystyczne



FAB38LBL6

Pozycja zawiasu: Lewy
Czarny

Słowniczek oznaczeń

| | | | |
|-----------------------------------------------------------------------------------|--------------------------------------------------------------------------------------------------|-----------------------------------------------------------------------------------|-------------------------------------------------------------------------------------------------------------------------------------------------------------------------------------|
|  | 4. gwiazdkowa komora zamrażalnika, dla lepszych rezultatów przechowywania żywności. |  | Automatyczne rozmrażanie: System automatycznego odszraniania działa poprzez automatyczne odszranianie w regularnych odstępach czasu eliminując konieczność całkowitego rozmrażania. |
|  | A++: Klasa efektywności energetycznej, mierzona od A+++ do G, w zależności od rodziny produktów. |  | Klasa efektywności energetycznej D |
|  | Wyświetlacz LED |  | TRYB EKONOMICZNY |
|  | Schładzanie z wykorzystaniem wentylatora: Umożliwia równomierny rozkład temperatury w lodówce. |  | Szybkie zamrażanie |
|  | Oświetlenie wnętrza LED |  | System pozwalający zredukować poziom zużycia energii. |
|  | Multiflow: Utrzymuje świeżość żywności na dłużej | | |