

FAB38LCR6



| | |
|-----------------------|-------------------|
| Família | Frigorífico |
| Instalação | Livre instalação |
| Categoria | Combinado |
| Largura de referência | 60 - 70 cm |
| Altura de referência | Superior a 200 cm |
| Sistema No-frost | Total |
| Tecnologia | Total No Frost |
| Descongelação | Automática |
| Tipo de dobradiças | Livre instalação |
| Dobradiças | Esquerdo |
| Código EAN | 8017709348595 |



Design



| | | | |
|-------------------|--------------------|--------------------------------------|-------------------|
| Design | Anni 50 | Material das laterais | Aço |
| Cor | Creme | Cor das laterais | Laterais em creme |
| Série | Arredondado | Logótipo | Logótipo aplicado |
| Acabamentos | Polido | Cor do perfil das prateleiras | Cinza |
| Material da porta | Fibra termoformada | Cor dos perfis das gavetas | Cinza |
| Puxador | Externo | Cor do perfil da prateleira de vidro | Cinza |
| Tipo de puxador | Fixo | Display | Display com LEDs |
| Cor do puxador | Cromado | Posição display | Interno |
| Cor do logótipo | Logótipo cromado | | |

Composição do interior do frigorífico



| | | | |
|----------------------------------|--|--|-------|
| Number of compartments | 2 | Prateleira da gaveta dos legumes | Sim |
| Compartment types | Low temperature compartment, Fruit and vegetable compartment | Tipologia de prateleira sobre a gaveta dos legumes | Vidro |
| Número de prateleiras ajustáveis | 3 | Nº de lâmpadas | 2 |
| Gavetas para fruta e legumes | 1 | Gaveta baixa temperatura | Sim |
| Shelves material | Ajustáveis em altura | Iluminação interna do frigorífico | Sim |
| Tipo das gavetas para legumes | Com guias deslizantes | Tipo de iluminação do frigorífico | LED |

Composição do interior da porta do frigorífico

| | | | |
|------------------------------------|---|---------------------------------------|---|
| Compartimentos da porta ajustáveis | 3 | Compartimentos da porta para garrafas | 1 |
|------------------------------------|---|---------------------------------------|---|

Outras características do frigorífico



| | | | |
|------------------|-----|-----------|-----|
| Humidity Control | Sim | Ventilado | Sim |
| MultiFlow | Sim | | |

Composição do interior do congelador

| | | | |
|-----------------------|---|--------------------------|----------------------|
| Gavetas | 2 | Compartimentos com tampa | 1 |
| Número de prateleiras | 2 | Tipo de prateleiras | Prateleiras de vidro |

Outras características do congelador



| | | | |
|-----------|--------|---------------------------|-----|
| Ice Maker | Manual | Zona de congelação rápida | Sim |
|-----------|--------|---------------------------|-----|

Outras características técnicas



| | |
|----------------------------------|---|
| Funções do display | Congelação rápida, Eco, Alarme perda de temperatura |
| Comando para congelação rápida | Sim |
| Luz de alarme da temperatura | Sim |
| Alarme de porta aberta | Alarmes acústico e ótico de porta aberta |
| Alarme perda de temperatura | Sim |
| Tipo de controlo da temperatura | Eletrónico |
| Nº de compressores | 1 |
| Tipo de gás de refrigeração | R600a |
| Tipo de compressor | Inverter com velocidade variável |
| Quantidade de refrigerante (gr.) | 62 g |
| Espuma expansiva de isolamento | Ciclopentano |

Performance / Etiqueta energética

| | | | |
|---|-----------|------------------------|------------------|
|  Consumo anual de energia | 230 kWh/a | Emissão de ruído aéreo | 37 dB(A) re 1 pW |
|---|-----------|------------------------|------------------|

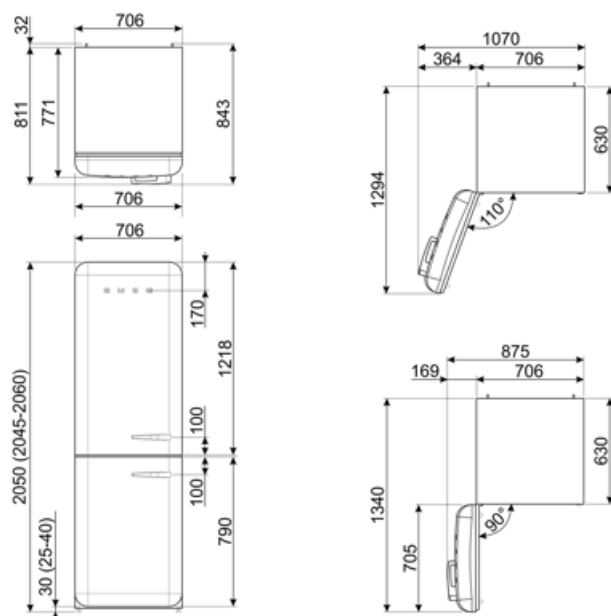
| | | | |
|----------------------------------|-------|---|--------------|
| Classe energética | D | Autonomia de conservação sem energia elétrica | 14 h |
| Classe de emissão de ruído aéreo | C | Capacidade de congelação (4 estrelas) | 8 kg/24h |
| Volume líquido total | 481 l | Classe climática | SN, N, ST, T |
| Volume líquido do congelador | 137 l | EI | 80 % |
| Volume líquido do frigorífico | 344 l | | |

Ligação elétrica

| | | | |
|--------------------|-----------|------------------------------------|--------------|
| Potência nominal | 127 W | Frequência (Hz) | 50/60 Hz |
| Corrente (Amperes) | 1,1 A | Comprimento do cabo de alimentação | 180 cm |
| Tensão (Volts) | 220-240 V | Ficha elétrica | (F;E) Schuko |

Dados de logística

| | | | |
|--|---------|--|---------|
| Largura | 706 mm | Profundidade do produto incluindo o puxador | 811 mm |
| Profundidade (mm) | 771 mm | Profundidade do produto com porta aberta a 90° | 1340 mm |
| Altura | 2050 mm | Spacer depth | 32 mm |
| Largura do produto máx. com portas abertas | 1070 mm | | |














Alternative products



FAB38LBL6

Dobradiças: Esquerdo
Preto

Symbols glossary

-  Compartimento de congelamento de 4 estrelas para melhor conservação dos alimentos.
-  Classe de eficiência energética do produto declarada na etiqueta energética e na ficha do produto e em conformidade com os regulamentos UE.
-  Display LED: Para visualizar os programas, funções e opções selecionadas e o tempo para o fim do programa.
-  Ventilador: sistema de circulação forçada de ar frio para garantir uma distribuição de ar e da temperatura no interior do frigorífico.
-  Iluminação por LED no interior, criando uma luz com uma distribuição perfeita. O LED consome menos energia, aquece muito menos e tem uma vida mais longa do que as lâmpadas tradicionais.
-  MultiFlow: ventilação através de aberturas na parede traseira do frigorífico em diferentes níveis de altura fazem com que a temperatura seja distribuída de forma harmoniosa em todo o interior, prolongando a conservação dos alimentos.
-  Descongelação: sistema de descongelamento automático em intervalos regulares, eliminando a necessidade de descongelar completamente.
-  Classe de eficiência energética do produto declarada na etiqueta energética e na ficha do produto e em conformidade com os regulamentos UE.
-  Modo económico: analisa o funcionamento do frigorífico durante a ativação e otimiza o ciclo operacional para reduzir o consumo de energia.
-  Congelação rápida: permite congelar rapidamente grandes quantidades de alimentos frescos, devido a reduzir rapidamente a temperatura do congelador. Deverá ser ativada algumas horas antes da sua utilização.
-  Tecnologia Inverter: o motor inverter é muito fiável, mais leve e compacto e não necessita de substituição de escovas. É um motor mais eficiente, consumindo menos energia e mais silencioso.