

FAB38RBL5



Rodzina produktów	Lodówka
Instalacja	Wolnostojąca
Kategoria	z zamrażarką na dole
Szerokość referencyjna	60 - 70
Wysokość referencyjna	Powyżej 200 cm
No-Frost system	Pełny
Typ chłodzenia	Całkowity No Frost - podwójny system chłodzenia
Rozmrażanie	Automatyczny
Typ zawiasu	Standard
Pozycja zawiasu	Prawy
Kod EAN	8017709297879



Linia wzornicza



Linia wzornicza	50's Style	Materiał zewnętrzny	Stal
Kolor	Czarny	Kolor zewnętrzny	Czarny
Wykończenie	Połysk	Logo	Wstawiane
Design	Zaokrąglony	Kolor profili półek na drzwiach	Srebrny
Materiał	Formowany termicznie	Kolor profili szuflad	Srebrny
Uchwyt	Zewnętrzny	Kolor profili szklanych półek	Srebrny
Typ uchwytu	Na stałe	Wyświetlacz	LED
Kolor uchwytu	Chrom	Położenie wyświetlacza	Wewnątrz
Kolor logo	Chrom		

Cechy komory chłodniczej



Liczba regulowanych półek	3	Typ pokrywy szuflady	Szkło
Liczba szuflad na owoce i warzywa	1	Strefa świeżości (0°C)	Tak
Typ regulowanych półek	Szkło	Oświetlenie wnętrza chłodziarki	Tak
Typ szuflady	Na przewodnicach ślizgowych	Typ oświetlenia wnętrza chłodziarki	LED
Pokrywa szuflady	Tak		

Drzwi wewnętrzne chłodziarki

Liczba regulowanych półek	3	Liczba balkoników na butelki	1
---------------------------	---	------------------------------	---

Pozostałe cechy chłodziarki



MultiFlow

Tak

Wentylator

Tak

Cechy komory zamrażalnika

Liczba szuflad	2	Liczba przedziałów z pokrywką	1
Liczba półek	2	Rodzaj półek	Szkło

Pozostałe cechy zamrażalnika



Manualna kostkarka
Kostkarka

Tak
Ręczna

Funkcja szybkiego mrożenia

Tak

Pozostałe cechy techniczne



Wyświetlacz funkcyjny

Przycisk szybkie zamrażanie

Lampka kontroli temperatury

Alarm otwartych drzwi

Alarm wzrostu temperatury

Typ kontroli temperatury

Liczba kompresorów

Typ czynnika chłodniczego

Typ kompresora

Ilość czynnika chłodzącego (gr)

Środek pianotwórczy

Szybkie zamrażanie, ECO, Alarm wzrostu temperatury

Tak

Tak

Dźwiękowy i wizualny

Tak

Elektroniczny

1

R600a

Inwerterowy

45 g

Cyklopentan

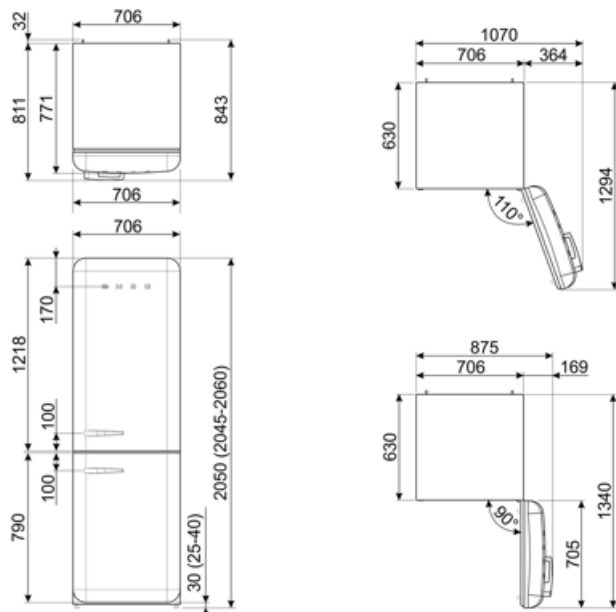
Wydajność / Nowa Etykieta Energetyczna















Roczne zużycie energii	282 kWh/a	Poziom hałasu	41 dB(A) re 1 pW
Klasa efektywności energetycznej	E	Zdolność utrzymania temperatury w przypadku braku zasilania	14 h
Klasa emisji hałasu akustycznego	C	4 gwiazdki - zdolność zamrażania	8 Kg/24h
Pojemność całkowita netto	481 l	Klasa klimatyczna	SN, N, ST, T
Pojemność zamrażalnika	137 l	EI	98 %

Podłączenie elektryczne

Wtyczka	(F;E) Schuko	Napięcie (V)	220-240 V
Moc przyłączeniowa	127 W	Częstotliwość (Hz)	50/60 Hz
Natężenie prądu (A)	1,1 A	Długość przewodu zasilającego (cm)	180 cm



Symbols glossary (TT)

	4. gwiazdkowa komora zamrażalnika, dla lepszych rezultatów przechowywania żywności.		Automatyczne rozmrażanie: System automatycznego odszraniania działa poprzez automatyczne odszranianie w regularnych odstępach czasu eliminując konieczność całkowitego rozmrażania.
	A++: Klasa efektywności energetycznej, mierzona od A+++ do G, w zależności od rodziny produktów.		Wyświetlacz LED
	TRYB EKONOMICZNY		Schładzanie z wykorzystaniem wentylatora: Umożliwia równomierny rozkład temperatury w lodówce.
	Szybkie zamrażanie		Oświetlenie wnętrza LED
	Life Plus 0°C: Temperatura w komorach Life Plus utrzymywana jest na poziomie 0°C, dzięki czemu świeże mięso i ryby zachowują się dłużej.		System pozwalający zredukować poziom zużycia energii.
	Multiflow: Utrzymuje świeżość żywności na dłużej		Klasa efektywności energetycznej E