

FAB38RCR5



Ürün Ailesi	Buzdolabı
Kurulum	Bağımsız
Kategori	Alttan Montaj
Referans genişlik	60 - 70 cm
Referans yükseklik	200'den yüksek cm
Toplam No-Frost sistemi	Toplam
Soğutma tipi	Tam No Frost - Çift Soğutma sistemi
Buz çözme	Otomatik
Menteşe tipi	Standart
Menteşe pozisyonu	Sağ
EAN kodu	8017709297886



Estetik



Estetik	50's Style	Yan malzeme	Çelik
Renk	Krem	Yan renk	Krem
Tasarım	Yuvarlatılmış	Logo	Applied
Son işlemler	Parlak	Kapı rafları profil rengi	Gümüş
Malzeme	Sıcak şekillendirilmiş	Çekmece profil rengi	Gümüş
Kulp	Dış	Cam raf profili rengi	Gümüş
Kulp tipi	Sabit	Ekran	LED
Kulp rengi	Krom	Ekran pozisyonu	İç (soğuk oda)
Logo rengi	Krom		

Buzdolabı bölme özellikleri



Number of compartments	2	Sebzelik Kapağı	Evet
Compartment types	Low temperature compartment, Fruit and vegetable compartment	Sebzelik / sebze çekmecesini kapağı	Cam
Ayarlanabilir raf sayısı	3	No. of lights refrigerator compartment	2
Meyve ve sebze çekmecesini sayısı	1	Düşük sıcaklık bölmesi	Evet
Shelves material	Cam	Buzdolap içi aydınlatma	Evet
Sebzelik / sebze çekmecesini kapağı	Kayar raylarda	İç ışık tipi (buzdolabı)	LED

Buzdolabı İç Kapısı

Ayarlanabilir kapı raflarının sayısı	3	Şişe rafı sayısı	1
--------------------------------------	---	------------------	---

Buzdolabının diğer özellikleri

 	Nem Kontrolü	Yes, manual	Fan	Evet
	Çoklu akış	Evet		

Dondurucu bölme özellikleri

Çekmece sayısı	2	Kapaklı bölme sayısı	1
Raf sayısı	2	Raf tipi	Cam


Dondurucunun diğer özellikleri

	Buz yapıcı	Manüel	Hızlı dondurma bölmesi	Evet
--	------------	--------	------------------------	------

Diğer teknik özellikler

  	Fonksiyonlar ekranı	Hızlı dondurma, ECO, Sıcaklık alarmı
	Hızlı dondurma tuşu	Evet
	Sıcaklık alarm lambası	Evet
	Kapısı açık alarmı	Akustik ve görsel
	Sıcaklık Alarmı	Evet
	Sıcaklık kontrolü tipi	Elektronik
	Kompresör sayısı	1
	Soğutucu gaz tipi	R600a
	Kompresör tipi	İnvertör
	Soğutucu Akışkan Miktarı (gr)	45 g
	Foam agent	Cyclopentane

Performans / Enerji Etiketleri - Düzen. 2019

	Yıllık enerji tüketimi	282 kWh/a	Havadan yayılan akustik gürültü emisyonları	41 dB(A) re 1 pW
	Enerji verimliliği sınıfı	E	Sıcaklık Artış Süresi	14 h
	Havadaki akustik gürültü emisyon sınıfı	C		

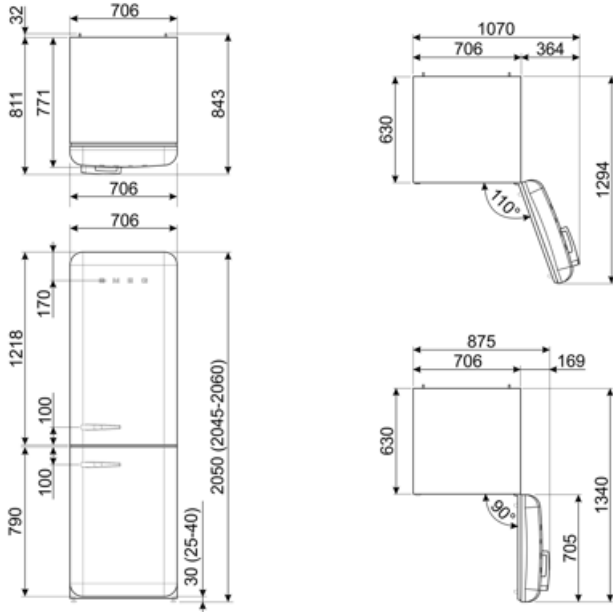
Toplam net hacim	481 l	4 yıldız - Dondurma kapasitesi	8 kg/24h
Dondurucu bölme(ler)in hacimlerinin toplamı	137 l	İklim sınıfları	SN, N, ST, T
Soğutma bölme(ler)in ve dondurulmamış bölme(ler)in hacimlerinin toplamı	344 l	EEl	98 %

Elektrik Bağlantısı

Elektrik bağlantısı derecesi	127 W	Frekans (Hz)	50/60 Hz
Akım	1,1 A	Güç kaynağı kablo uzunluğu	180 cm
Voltaj (V)	220-240 V	Fiş	(F;E) Schuko

Lojistik Bilgisi

Genişlik	706 mm	Kulp ile ürün derinliği	811 mm
Kulpsuz derinlik	771 mm	Kapılar 90° açıldığında ürün derinliği	1340 mm
Yükseklik	2050 mm	Ara plaka derinliği	32 mm
Maksimum kapı açıklığı ile ürün genişliği	1070 mm		



Alternative products



FAB38RWH5

Menteşe pozisyonu: Sağ
Beyaz



FAB38RPB5

Menteşe pozisyonu: Sağ
Pastel mavi



FAB38RRD5

Menteşe pozisyonu: Sağ
Kırmızı



FAB38RPG5












Menteşe pozisyonu: Sağ
Pastel yeşil



FAB38RBL5

Menteşe pozisyonu: Sağ
Siyah

Symbols glossary

-  Yiyeceklerin daha iyi korunması için 4 yıldızlı dondurma bölümü.
-  A++: A++ enerji verimliliği sınıfı, sınıf A'ya kıyasla % 20'ye kadar enerji tasarrufu sağlamaya yardımcı olur. Minimum tüketimle maksimum performans sağlar.
-  LED ekran: seçilen programları, fonksiyonları, seçenekleri ve çevrim bitimine kalan süreyi gösteren ekrandır.
-  Havalandırmalı: Soğutucu bölümünde soğuk havanın zorla dağıtılması, buzdolabı içinde eşit sıcaklık dağılımına izin verir.
-  LED iç aydınlatma: Cihazın içini aydınlatmanın daha enerji verimli ve uzun ömürlü bir yoludur.
-  Air plus: yiyecekleri daha uzun süre taze tutar.
-  Otomatik defrost sistemi, düzenli aralıklarla otomatik olarak defrost yaparak çalışarak defrost ihtiyacını tamamen ortadan kaldırır.
-  Enerji verimliliği sınıfı E
-  Ekonomik mod: Etkinleştirme sırasında buzdolabının çalışmasını analiz eder ve güç tüketimini azaltmak için çalışma döngüsünü optimize eder.
-  Hızlı dondurma: Hızlı dondurma işlevi, kullanımdan birkaç saat önce etkinleştirildiğinde bölmenin sıcaklığını düşürür.
-  İnvörtör teknolojisi: Smeg kurutucularının daha akıllı ve çevresel olarak sürdürülebilir modellere doğru evrimi, Inverter teknolojisinin ısı pompaları ile birlikte kullanılmasına yol açarak enerji tüketimini önemli ölçüde azaltıyor.