

FAB38RCR6



Família	Frigorífico
Instalação	Livre instalação
Categoria	Combinado
Largura de referência	60 - 70 cm
Altura de referência	Superior a 200 cm
Sistema No-frost	Total
Tecnologia	Total No Frost
Descongelação	Automática
Tipo de dobradiças	Livre instalação
Dobradiças	Direito
Código EAN	8017709348588



Design



Design	Anni 50	Material das laterais	Aço
Cor	Creme	Cor das laterais	Laterais em creme
Série	Arredondado	Logótipo	Logótipo aplicado
Acabamentos	Polido	Cor do perfil das prateleiras	Cinza
Material da porta	Fibra termoformada	Cor dos perfis das gavetas	Cinza
Puxador	Externo	Cor do perfil da prateleira de vidro	Cinza
Tipo de puxador	Fixo	Display	Display com LEDs
Cor do puxador	Cromado	Posição display	Interno
Cor do logótipo	Logótipo cromado		

Composição do interior do frigorífico



Number of compartments	2	Prateleira da gaveta dos legumes	Sim
Compartment types	Low temperature compartment, Fruit and vegetable compartment	Tipologia de prateleira sobre a gaveta dos legumes	Vidro
Número de prateleiras ajustáveis	3	Nº de lâmpadas	2
Gavetas para fruta e legumes	1	Gaveta baixa temperatura	Sim
Shelves material	Ajustáveis em altura	Iluminação interna do frigorífico	Sim
Tipo das gavetas para legumes	Com guias deslizantes	Tipo de iluminação do frigorífico	LED

Composição do interior da porta do frigorífico

Compartimentos da porta ajustáveis	3	Compartimentos da porta para garrafas	1
------------------------------------	---	---------------------------------------	---

Outras características do frigorífico



Humidity Control	Sim	Ventilado	Sim
MultiFlow	Sim		

Composição do interior do congelador

Gavetas	2	Compartimentos com tampa	1
Número de prateleiras	2	Tipo de prateleiras	Prateleiras de vidro

Outras características do congelador



Ice Maker	Manual	Zona de congelação rápida	Sim
-----------	--------	---------------------------	-----

Outras características técnicas



Funções do display	Congelação rápida, Eco, Alarme perda de temperatura
Comando para congelação rápida	Sim
Luz de alarme da temperatura	Sim
Alarme de porta aberta	Alarmes acústico e ótico de porta aberta
Alarme perda de temperatura	Sim
Tipo de controlo da temperatura	Eletrónico
Nº de compressores	1
Tipo de gás de refrigeração	R600a
Tipo de compressor	Inverter com velocidade variável
Quantidade de refrigerante (gr.)	62 g
Espuma expansiva de isolamento	Ciclopentano

Performance / Etiqueta energética

 Consumo anual de energia	230 kWh/a	Emissão de ruído aéreo	37 dB(A) re 1 pW
---	-----------	------------------------	------------------

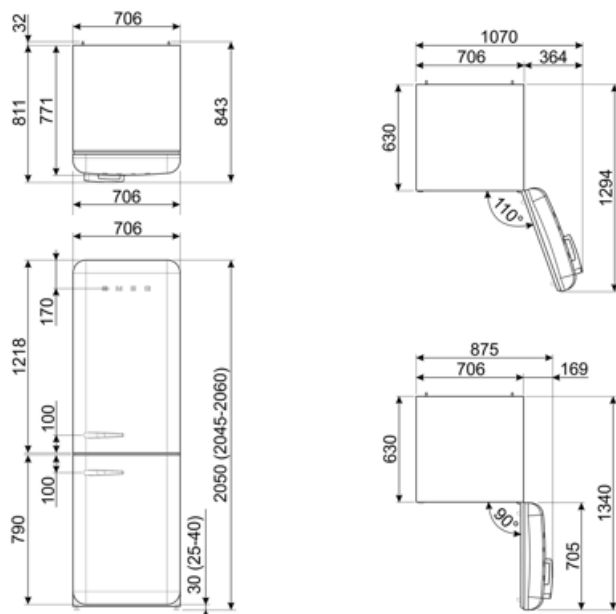
Classe energética	D	Autonomia de conservação sem energia elétrica	14 h
Classe de emissão de ruído aéreo	C	Capacidade de congelação (4 estrelas)	8 kg/24h
Volume líquido total	481 l	Classe climática	SN, N, ST, T
Volume líquido do congelador	137 l	EI	80 %
Volume líquido do frigorífico	344 l		

Ligação elétrica

Potência nominal	127 W	Frequência (Hz)	50/60 Hz
Corrente (Amperes)	1,1 A	Comprimento do cabo de alimentação	180 cm
Tensão (Volts)	220-240 V	Ficha elétrica	(F;E) Schuko

Dados de logística

Largura	706 mm	Profundidade do produto incluindo o puxador	811 mm
Profundidade (mm)	771 mm	Profundidade do produto com porta aberta a 90°	1340 mm
Altura	2050 mm	Spacer depth	32 mm
Largura do produto máx. com portas abertas	1070 mm		



Alternative products



FAB38RBL6

Dobradiças: Direito
Preto



FAB38RRD6

Dobradiças: Direito
Vermelho



FAB38RPG6

Dobradiças: Direito
Verde água



FAB38RPB6












Dobradiças: Direito
Azul céu



FAB38RWH6

Dobradiças: Direito
Branco

Symbols glossary

	Compartimento de congelamento de 4 estrelas para melhor conservação dos alimentos.		Descongelação: sistema de descongelamento automático em intervalos regulares, eliminando a necessidade de descongelar completamente.
	Classe de eficiência energética do produto declarada na etiqueta energética e na ficha do produto e em conformidade com os regulamentos UE.		Display LED: Para visualizar os programas, funções e opções selecionadas e o tempo para o fim do programa.
	Modo económico: analisa o funcionamento do frigorífico durante a ativação e otimiza o ciclo operacional para reduzir o consumo de energia.		Ventilador: sistema de circulação forçada de ar frio para garantir uma distribuição de ar e da temperatura no interior do frigorífico.
	Congelação rápida: permite congelar rapidamente grandes quantidades de alimentos frescos, devido a reduzir rapidamente a temperatura do congelador. Deverá ser ativada algumas horas antes da sua utilização.		Iluminação por LED no interior, criando uma luz com uma distribuição perfeita. O LED consome menos energia, aquece muito menos e tem uma vida mais longa do que as lâmpadas tradicionais.
	Tecnologia Inverter: o motor inverter é muito fiável, mais leve e compacto e não necessita de substituição de escovas. É um motor mais eficiente, consumindo menos energia e mais silencioso.		MultiFlow: ventilação através de aberturas na parede traseira do frigorífico em diferentes níveis de altura fazem com que a temperatura seja distribuída de forma harmoniosa em todo o interior, prolongando a conservação dos alimentos.
	Classe de eficiência energética do produto declarada na etiqueta energética e na ficha do produto e em conformidade com os regulamentos UE.		